# RECOGIDA SELECTIVA

## ENERO-DICIEMBRE 2011

COGERSA

# Capítulo 1:

# SERVICIO DE RECOGIDA DE CONTENEDORES

COGERSA

# RECOGIDA PAPEL/CARTÓN

Capítulo 1

*RECOGIDA SELECTIVA*

***ENERO-DICIEMBRE 2011***

**PRINCIPADO DE ASTURIAS**

COGERSA

***RESIDUO : PAPEL***

| MUNICIPIO | Nª TOTAL CONTENEDORES | Nº RECOGIDAS TOTALES | RECOGIDAS CONTENEDOR/MES | PESO TOTAL (Kg) | PESO MEDIO/ CONTENEDOR(Kg) | Nº HABITANTES | Nº HABITANTES/ CONTENEDOR | Kg HABITANTE/ AÑO 2011 |
|---|---|---|---|---|---|---|---|---|
| **ALLANDE** | 8 | 160 | 1,67 | **10.030** | 62,69 | 2.031 | 253,88 | 4,94 |
| **ALLER** | 55 | 1.316 | 1,99 | **130.300** | 99,01 | 12.582 | 228,76 | 10,36 |
| **AMIEVA** | 6 | 39 | 0,54 | **3.880** | 99,49 | 805 | 134,17 | 4,82 |
| **AVILÉS** | 328 | 21.139 | 5,37 | **1.792.050** | 84,77 | 84.202 | 256,71 | 21,28 |
| **BELMONTE DE M.** | 4 | 150 | 3,13 | **11.290** | 75,27 | 1.751 | 437,75 | 6,45 |
| **BIMENES** | 11 | 151 | 1,14 | **12.110** | 80,20 | 1.894 | 172,18 | 6,39 |
| **BOAL** | 9 | 183 | 1,69 | **17.710** | 96,78 | 1.928 | 214,22 | 9,19 |
| **CABRALES** | 18 | 232 | 1,07 | **19.200** | 82,76 | 2.253 | 125,17 | 8,52 |
| **CABRANES** | 12 | 169 | 1,17 | **11.790** | 69,76 | 1.080 | 90,00 | 10,92 |
| **CANDAMO** | 11 | 141 | 1,07 | **12.780** | 90,64 | 2.160 | 196,36 | 5,92 |
| **CANGAS DE ONÍS** | 37 | 1.234 | 2,78 | **111.960** | 90,73 | 6.756 | 182,59 | 16,57 |
| **CANGAS NARCEA** | 39 | 1.145 | 2,45 | **85.060** | 74,29 | 14.445 | 370,38 | 5,89 |
| **CARAVIA** | 8 | 90 | 0,94 | **8.250** | 91,67 | 533 | 66,63 | 15,48 |
| **CARREÑO** | 99 | 3.293 | 2,77 | **248.030** | 75,32 | 11.000 | 111,11 | 22,55 |
| **CASO** | 11 | 243 | 1,84 | **17.500** | 72,02 | 1.848 | 168,00 | 9,47 |
| **CASTRILLÓN** | 114 | 6.792 | 4,96 | **512.350** | 75,43 | 22.832 | 200,28 | 22,44 |
| **CASTROPOL** | 24 | 407 | 1,41 | **39.140** | 96,17 | 3.807 | 158,63 | 10,28 |
| **COAÑA** | 26 | 461 | 1,48 | **37.750** | 81,89 | 3.464 | 133,23 | 10,90 |
| **COLUNGA** | 35 | 511 | 1,22 | **49.620** | 97,10 | 3.778 | 107,94 | 13,13 |
| **CORVERA** | 93 | 3.627 | 3,25 | **292.390** | 80,61 | 16.109 | 173,22 | 18,15 |
| **CUDILLERO** | 35 | 749 | 1,78 | **68.890** | 91,98 | 5.763 | 164,66 | 11,95 |

**Servicio de recogida de contenedores**

*RECOGIDA SELECTIVA*

***ENERO-DICIEMBRE 2011***

**PRINCIPADO DE ASTURIAS**

COGERSA

***RESIDUO : PAPEL***

| MUNICIPIO | Nª TOTAL CONTENEDORES | Nº RECOGIDAS TOTALES | RECOGIDAS CONTENEDOR/MES | PESO TOTAL (Kg) | PESO MEDIO/ CONTENEDOR(Kg) | Nº HABITANTES | Nº HABITANTES/ CONTENEDOR | Kg HABITANTE/ AÑO 2011 |
|---|---|---|---|---|---|---|---|---|
| **DEGAÑA** | 12 | 97 | 0,67 | **9.160** | 94,43 | 1.223 | 101,92 | 7,49 |
| **EL FRANCO** | 20 | 519 | 2,16 | **47.660** | 91,83 | 4.046 | 202,30 | 11,78 |
| **GIJÓN** | 1.496 | 86.964 | 4,84 | **8.400.910** | 96,60 | 277.198 | 185,29 | 30,31 |
| **GOZÓN** | 56 | 2.462 | 3,66 | **172.160** | 69,93 | 10.788 | 192,64 | 15,96 |
| **GRADO** | 42 | 1.618 | 3,21 | **118.780** | 73,41 | 11.003 | 261,98 | 10,80 |
| **GRANDAS SALIME** | 11 | 121 | 0,92 | **11.460** | 94,71 | 1.036 | 94,18 | 11,06 |
| **IBIAS** | 8 | 46 | 0,48 | **4.550** | 98,91 | 1.698 | 212,25 | 2,68 |
| **ILLANO** | 2 | 19 | 0,79 | **1.440** | 75,79 | 465 | 232,50 | 3,10 |
| **ILLAS** | 7 | 127 | 1,51 | **12.120** | 95,43 | 1.004 | 143,43 | 12,07 |
| **LANGREO** | 235 | 10.044 | 3,56 | **776.760** | 77,34 | 45.397 | 193,18 | 17,11 |
| **LAS REGUERAS** | 14 | 179 | 1,07 | **16.890** | 94,36 | 2.003 | 143,07 | 8,43 |
| **LAVIANA** | 41 | 2.523 | 5,13 | **221.390** | 87,75 | 14.160 | 345,37 | 15,63 |
| **LENA** | 48 | 2.084 | 3,62 | **137.950** | 66,19 | 12.705 | 264,69 | 10,86 |
| **LLANERA** | 142 | 4.500 | 2,64 | **408.410** | 90,76 | 13.919 | 98,02 | 29,34 |
| **LLANES** | 66 | 1.879 | 2,37 | **166.210** | 88,46 | 13.950 | 211,36 | 11,91 |
| **MIERES** | 133 | 6.340 | 3,97 | **554.340** | 87,44 | 43.688 | 328,48 | 12,69 |
| **MORCÍN** | 22 | 392 | 1,48 | **38.800** | 98,98 | 2.921 | 132,77 | 13,28 |
| **MUROS DE NALÓN** | 21 | 442 | 1,75 | **41.700** | 94,34 | 1.959 | 93,29 | 21,29 |
| **NAVA** | 35 | 768 | 1,83 | **75.480** | 98,28 | 5.635 | 161,00 | 13,39 |
| **NAVIA** | 68 | 2.922 | 3,58 | **222.220** | 76,05 | 9.085 | 133,60 | 24,46 |
| **NOREÑA** | 40 | 1.778 | 3,70 | **137.000** | 77,05 | 5.470 | 136,75 | 25,05 |

**Servicio de recogida de contenedores**

*RECOGIDA SELECTIVA*

***ENERO-DICIEMBRE 2011***

**PRINCIPADO DE ASTURIAS**

COGERSA

***RESIDUO : PAPEL***

| MUNICIPIO | Nª TOTAL CONTENEDORES | Nº RECOGIDAS TOTALES | RECOGIDAS CONTENEDOR/MES | PESO TOTAL (Kg) | PESO MEDIO/ CONTENEDOR(Kg) | Nº HABITANTES | Nº HABITANTES/ CONTENEDOR | Kg HABITANTE/ AÑO 2011 |
|---|---|---|---|---|---|---|---|---|
| **ONÍS** | 6 | 90 | 1,25 | **8.530** | 94,78 | 797 | 132,83 | 10,70 |
| **OVIEDO *** | 232 | 13.979 | 5,02 | **1.281.010** | 91,64 | 50.155 | 216,19 | 25,54 |
| **PARRES** | 27 | 850 | 2,62 | **82.880** | 97,51 | 5.804 | 214,96 | 14,28 |
| **PEÑAMELLERA ALTA** | 8 | 72 | 0,75 | **6.650** | 92,36 | 607 | 75,88 | 10,96 |
| **PEÑAMELLERA BAJA** | 10 | 92 | 0,77 | **8.960** | 97,39 | 1.326 | 132,60 | 6,76 |
| **PESOZ** | 3 | 47 | 1,31 | **3.920** | 83,40 | 184 | 61,33 | 21,30 |
| **PILOÑA** | 55 | 875 | 1,33 | **76.820** | 87,79 | 7.994 | 145,35 | 9,61 |
| **PONGA** | 5 | 68 | 1,13 | **3.400** | 50,00 | 678 | 135,60 | 5,01 |
| **PRAVIA** | 44 | 1.844 | 3,49 | **150.080** | 81,39 | 9.012 | 204,82 | 16,65 |
| **PROAZA** | 4 | 94 | 1,96 | **8.090** | 86,06 | 814 | 203,50 | 9,94 |
| **QUIRÓS** | 6 | 92 | 1,28 | **7.620** | 82,83 | 1.341 | 223,50 | 5,68 |
| **RIBADEDEVA** | 21 | 385 | 1,53 | **36.420** | 94,60 | 1.865 | 88,81 | 19,53 |
| **RIBADESELLA** | 54 | 1.238 | 1,91 | **116.440** | 94,05 | 6.301 | 116,69 | 18,48 |
| **RIBERA DE ARRIBA** | 26 | 526 | 1,69 | **52.290** | 99,41 | 1.989 | 76,50 | 26,29 |
| **RIOSA** | 7 | 289 | 3,44 | **25.430** | 87,99 | 2.187 | 312,43 | 11,63 |
| **SALAS** | 34 | 1.102 | 2,70 | **65.270** | 59,23 | 5.886 | 173,12 | 11,09 |
| **S. MARTÍN DE OSCOS** | 3 | 28 | 0,78 | **2.610** | 93,21 | 433 | 144,33 | 6,03 |
| **S.MARTÍN REY AUR.** | 72 | 4.294 | 4,97 | **333.590** | 77,69 | 18.549 | 257,63 | 17,98 |
| **S.TIRSO DE ABRES** | 7 | 64 | 0,76 | **6.320** | 98,75 | 542 | 77,43 | 11,66 |
| **STA. EULALIA OSCOS** | 4 | 70 | 1,46 | **5.220** | 74,57 | 501 | 125,25 | 10,42 |
| **SANTO ADRIANO** | 3 | 64 | 1,78 | **3.770** | 58,91 | 248 | 82,67 | 15,20 |

**Servicio de recogida de contenedores**

*RECOGIDA SELECTIVA*

***ENERO-DICIEMBRE 2011***

**PRINCIPADO DE ASTURIAS**

COGERSA

***RESIDUO : PAPEL***

| MUNICIPIO | Nª TOTAL CONTENEDORES | Nº RECOGIDAS TOTALES | RECOGIDAS CONTENEDOR/MES | PESO TOTAL (Kg) | PESO MEDIO/ CONTENEDOR(Kg) | Nº HABITANTES | Nº HABITANTES/ CONTENEDOR | Kg HABITANTE/ AÑO 2011 |
|---|---|---|---|---|---|---|---|---|
| **SARIEGO** | 14 | 335 | 1,99 | **27.390** | 81,76 | 1.322 | 94,43 | 20,72 |
| **SIERO** | 255 | 11.347 | 3,71 | **979.490** | 86,32 | 51.730 | 202,86 | 18,93 |
| **SOBRESCOBIO** | 7 | 344 | 4,10 | **17.510** | 50,90 | 898 | 128,29 | 19,50 |
| **SOMIEDO** | 9 | 57 | 0,53 | **5.650** | 99,12 | 1.410 | 156,67 | 4,01 |
| **SOTO DEL BARCO** | 20 | 613 | 2,55 | **50.230** | 81,94 | 4.056 | 202,80 | 12,38 |
| **TAPIA DE CASARIEGO** | 39 | 871 | 1,86 | **81.060** | 93,07 | 4.121 | 105,67 | 19,67 |
| **TARAMUNDI** | 10 | 90 | 0,75 | **7.370** | 81,89 | 733 | 73,30 | 10,05 |
| **TEVERGA** | 9 | 188 | 1,74 | **14.720** | 78,30 | 1.932 | 214,67 | 7,62 |
| **TINEO** | 40 | 824 | 1,72 | **64.370** | 78,12 | 11.018 | 275,45 | 5,84 |
| **VALDÉS** | 114 | 3.423 | 2,50 | **240.820** | 70,35 | 13.371 | 117,29 | 18,01 |
| **VEGADEO** | 32 | 987 | 2,57 | **80.600** | 81,66 | 4.222 | 131,94 | 19,09 |
| **VILLANUEVA DE OSCOS** | 3 | 32 | 0,89 | **2.480** | 77,50 | 388 | 129,33 | 6,39 |
| **VILLAVICIOSA** | 93 | 2.532 | 2,27 | **209.480** | 82,73 | 14.840 | 159,57 | 14,12 |
| **VILLAYÓN** | 7 | 79 | 0,94 | **7.030** | 88,99 | 1.543 | 220,43 | 4,56 |
| **YERNES Y TAMEZA** | 1 | 1 | 0,08 | **100** | 0,00 | 170 | 170,00 | 0,59 |
| **TOTAL ASTURIAS** | **4.786** | **215.942** | **3,76** | **19.141.090** | **88,64** | **909.341** | **190,00** | **21,05** |

*** Descontada la población atendida por la recogida puerta a puerta del Ayto. de Oviedo.**

**Servicio de recogida de contenedores**

COGERSA

# RECOGIDA ENVASES

Capítulo 1

*RECOGIDA SELECTIVA*

***ENERO-DICIEMBRE 2011***

**PRINCIPADO DE ASTURIAS**

COGERSA

***RESIDUO : ENVASES***

| MUNICIPIO | Nª TOTAL CONTENEDORES | Nº RECOGIDAS TOTALES | RECOGIDAS CONTENEDOR/MES | PESO TOTAL (Kg) | PESO MEDIO/ CONTENEDOR(Kg) | Nº HABITANTES | Nº HABITANTES/ CONTENEDOR | Kg HABITANTE/ AÑO 2011 |
|---|---|---|---|---|---|---|---|---|
| **ALLANDE** | 7 | 102 | 1,21 | **4.270** | 41,86 | 2.031 | 290,14 | 2,10 |
| **ALLER** | 52 | 1.263 | 2,02 | **57.760** | 45,73 | 12.582 | 241,96 | 4,59 |
| **AMIEVA** | 6 | 55 | 0,76 | **2.570** | 46,73 | 805 | 134,17 | 3,19 |
| **AVILÉS** | 274 | 16.993 | 5,17 | **713.755** | 42,00 | 84.202 | 307,31 | 8,48 |
| **BELMONTE DE M.** | 3 | 90 | 2,50 | **4.460** | 49,56 | 1.751 | 583,67 | 2,55 |
| **BIMENES** | 6 | 162 | 2,25 | **7.560** | 46,67 | 1.894 | 315,67 | 3,99 |
| **BOAL** | 6 | 225 | 3,13 | **10.720** | 47,64 | 1.928 | 321,33 | 5,56 |
| **CABRALES** | 17 | 232 | 1,14 | **12.080** | 52,07 | 2.253 | 132,53 | 5,36 |
| **CABRANES** | 12 | 169 | 1,17 | **9.420** | 55,74 | 1.080 | 90,00 | 8,72 |
| **CANDAMO** | 9 | 127 | 1,18 | **5.790** | 45,59 | 2.160 | 240,00 | 2,68 |
| **CANGAS DE ONÍS** | 34 | 1.206 | 2,96 | **54.490** | 45,18 | 6.756 | 198,71 | 8,07 |
| **CANGAS NARCEA** | 30 | 920 | 2,56 | **34.190** | 37,16 | 14.445 | 481,50 | 2,37 |
| **CARAVIA** | 9 | 86 | 0,80 | **4.580** | 53,26 | 533 | 59,22 | 8,59 |
| **CARREÑO** | 70 | 2.430 | 2,89 | **117.327** | 48,28 | 11.000 | 157,14 | 10,67 |
| **CASO** | 10 | 225 | 1,88 | **11.900** | 52,89 | 1.848 | 184,80 | 6,44 |
| **CASTRILLÓN** | 86 | 4.513 | 4,37 | **201.930** | 44,74 | 22.832 | 265,49 | 8,84 |
| **CASTROPOL** | 20 | 445 | 1,85 | **19.640** | 44,13 | 3.807 | 190,35 | 5,16 |
| **COAÑA** | 17 | 492 | 2,41 | **21.020** | 42,72 | 3.464 | 203,76 | 6,07 |
| **COLUNGA** | 26 | 466 | 1,49 | **23.210** | 49,81 | 3.778 | 145,31 | 6,14 |
| **CORVERA** | 68 | 2.596 | 3,18 | **116.510** | 44,88 | 16.109 | 236,90 | 7,23 |
| **CUDILLERO** | 23 | 749 | 2,71 | **41.830** | 55,85 | 5.763 | 250,57 | 7,26 |

**Servicio de recogida de contenedores**

*RECOGIDA SELECTIVA*

***ENERO-DICIEMBRE 2011***

**PRINCIPADO DE ASTURIAS**

COGERSA

***RESIDUO : ENVASES***

| MUNICIPIO | Nª TOTAL CONTENEDORES | Nº RECOGIDAS TOTALES | RECOGIDAS CONTENEDOR/MES | PESO TOTAL (Kg) | PESO MEDIO/ CONTENEDOR(Kg) | Nº HABITANTES | Nº HABITANTES/ CONTENEDOR | Kg HABITANTE/ AÑO 2011 |
|---|---|---|---|---|---|---|---|---|
| **DEGAÑA** | 8 | 58 | 0,60 | **2.810** | 48,45 | 1.223 | 152,88 | 2,30 |
| **EL FRANCO** | 14 | 521 | 3,10 | **26.230** | 50,35 | 4.046 | 289,00 | 6,48 |
| **GIJÓN** | 1.281 | 78.629 | 5,12 | **3.470.570** | 44,14 | 277.198 | 216,39 | 12,52 |
| **GOZÓN** | 31 | 1.400 | 3,76 | **70.958** | 50,68 | 10.788 | 348,00 | 6,58 |
| **GRADO** | 22 | 1.048 | 3,97 | **54.110** | 51,63 | 11.003 | 500,14 | 4,92 |
| **GRANDAS SALIME** | 8 | 110 | 1,15 | **6.500** | 59,09 | 1.036 | 129,50 | 6,27 |
| **IBIAS** | 5 | 32 | 0,53 | **1.630** | 50,94 | 1.698 | 339,60 | 0,96 |
| **ILLANO** | 2 | 17 | 0,71 | **840** | 49,41 | 465 | 232,50 | 1,81 |
| **ILLAS** | 7 | 122 | 1,45 | **7.120** | 58,36 | 1.004 | 143,43 | 7,09 |
| **LANGREO** | 174 | 6.258 | 3,00 | **310.070** | 49,55 | 45.397 | 260,90 | 6,83 |
| **LAS REGUERAS** | 12 | 213 | 1,48 | **10.210** | 47,93 | 2.003 | 166,92 | 5,10 |
| **LAVIANA** | 40 | 2.434 | 5,07 | **127.410** | 52,35 | 14.160 | 354,00 | 9,00 |
| **LENA** | 37 | 1.544 | 3,48 | **53.420** | 34,60 | 12.705 | 343,38 | 4,20 |
| **LLANERA** | 77 | 3.043 | 3,29 | **121.390** | 39,89 | 13.919 | 180,77 | 8,72 |
| **LLANES** | 51 | 1.676 | 2,74 | **82.520** | 49,24 | 13.950 | 273,53 | 5,92 |
| **MIERES** | 94 | 5.885 | 5,22 | **266.030** | 45,20 | 43.688 | 464,77 | 6,09 |
| **MORCÍN** | 17 | 440 | 2,16 | **19.970** | 45,39 | 2.921 | 171,82 | 6,84 |
| **MUROS DE NALÓN** | 17 | 398 | 1,95 | **13.350** | 33,54 | 1.959 | 115,24 | 6,81 |
| **NAVA** | 26 | 776 | 2,49 | **37.610** | 48,47 | 5.635 | 216,73 | 6,67 |
| **NAVIA** | 48 | 2.009 | 3,49 | **98.160** | 48,86 | 9.085 | 189,27 | 10,80 |
| **NOREÑA** | 24 | 1.176 | 4,08 | **60.290** | 51,27 | 5.470 | 227,92 | 11,02 |

**Servicio de recogida de contenedores**

*RECOGIDA SELECTIVA*

***ENERO-DICIEMBRE 2011***

**PRINCIPADO DE ASTURIAS**

COGERSA

***RESIDUO : ENVASES***

| MUNICIPIO | Nª TOTAL CONTENEDORES | Nº RECOGIDAS TOTALES | RECOGIDAS CONTENEDOR/MES | PESO TOTAL (Kg) | PESO MEDIO/ CONTENEDOR(Kg) | Nº HABITANTES | Nº HABITANTES/ CONTENEDOR | Kg HABITANTE/ AÑO 2011 |
|---|---|---|---|---|---|---|---|---|
| **ONÍS** | 5 | 84 | 1,40 | **4.080** | 48,57 | 797 | 159,40 | 5,12 |
| **OVIEDO *** | 167 | 11.841 | 5,91 | **577.540** | 48,77 | 50.155 | 300,33 | 11,52 |
| **PARRES** | 13 | 854 | 5,47 | **39.220** | 45,93 | 5.804 | 446,46 | 6,76 |
| **PEÑAMELLERA ALTA** | 8 | 94 | 0,98 | **4.520** | 48,09 | 607 | 75,88 | 7,45 |
| **PEÑAMELLERA BAJA** | 10 | 110 | 0,92 | **5.130** | 46,64 | 1.326 | 132,60 | 3,87 |
| **PESOZ** | 3 | 47 | 1,31 | **2.220** | 47,23 | 184 | 61,33 | 12,07 |
| **PILOÑA** | 42 | 875 | 1,74 | **41.710** | 47,67 | 7.994 | 190,33 | 5,22 |
| **PONGA** | 5 | 68 | 1,13 | **3.920** | 57,65 | 678 | 135,60 | 5,78 |
| **PRAVIA** | 32 | 1.295 | 3,37 | **52.830** | 40,80 | 9.012 | 281,63 | 5,86 |
| **PROAZA** | 3 | 94 | 2,61 | **4.680** | 49,79 | 814 | 271,33 | 5,75 |
| **QUIRÓS** | 6 | 92 | 1,28 | **4.800** | 52,17 | 1.341 | 223,50 | 3,58 |
| **RIBADEDEVA** | 16 | 351 | 1,83 | **17.490** | 49,83 | 1.865 | 116,56 | 9,38 |
| **RIBADESELLA** | 44 | 1.072 | 2,03 | **53.500** | 49,91 | 6.301 | 143,20 | 8,49 |
| **RIBERA DE ARRIBA** | 19 | 426 | 1,87 | **21.520** | 50,52 | 1.989 | 104,68 | 10,82 |
| **RIOSA** | 8 | 289 | 3,01 | **12.940** | 44,78 | 2.187 | 273,38 | 5,92 |
| **SALAS** | 30 | 757 | 2,10 | **25.590** | 33,80 | 5.886 | 196,20 | 4,35 |
| **S. MARTÍN DE OSCOS** | 3 | 28 | 0,78 | **1.290** | 46,07 | 433 | 144,33 | 2,98 |
| **S.MARTÍN REY AUR.** | 53 | 3.462 | 5,44 | **173.470** | 50,11 | 18.549 | 349,98 | 9,35 |
| **S. TIRSO DE ABRES** | 5 | 61 | 1,02 | **2.910** | 47,70 | 542 | 108,40 | 5,37 |
| **STA. EULALIA OSCOS** | 4 | 33 | 0,69 | **1.590** | 48,18 | 501 | 125,25 | 3,17 |
| **STO. ADRIANO** | 5 | 64 | 1,07 | **3.280** | 51,25 | 248 | 49,60 | 13,23 |

**Servicio de recogida de contenedores**

*RECOGIDA SELECTIVA*

***ENERO-DICIEMBRE 2011***

## PRINCIPADO DE ASTURIAS

COGERSA

***RESIDUO : ENVASES***

| MUNICIPIO | Nª TOTAL CONTENEDORES | Nº RECOGIDAS TOTALES | RECOGIDAS CONTENEDOR/MES | PESO TOTAL (Kg) | PESO MEDIO/ CONTENEDOR(Kg) | Nº HABITANTES | Nº HABITANTES/ CONTENEDOR | Kg HABITANTE/ AÑO 2011 |
|---|---|---|---|---|---|---|---|---|
| **SARIEGO** | 14 | 335 | 1,99 | **18.370** | 54,84 | 1.322 | 94,43 | 13,90 |
| **SIERO** | 181 | 8.475 | 3,90 | **378.550** | 44,67 | 51.730 | 285,80 | 7,32 |
| **SOBRESCOBIO** | 8 | 344 | 3,58 | **16.950** | 49,27 | 898 | 112,25 | 18,88 |
| **SOMIEDO** | 9 | 57 | 0,53 | **3.370** | 59,12 | 1.410 | 156,67 | 2,39 |
| **SOTO DEL BARCO** | 18 | 460 | 2,13 | **17.590** | 38,24 | 4.056 | 225,33 | 4,34 |
| **TAPIA DE CASARIEGO** | 28 | 861 | 2,56 | **39.240** | 45,57 | 4.121 | 147,18 | 9,52 |
| **TARAMUNDI** | 6 | 78 | 1,08 | **3.735** | 47,88 | 733 | 122,17 | 5,10 |
| **TEVERGA** | 5 | 147 | 2,45 | **6.190** | 42,11 | 1.932 | 386,40 | 3,20 |
| **TINEO** | 19 | 466 | 2,04 | **19.590** | 42,04 | 11.018 | 579,89 | 1,78 |
| **VALDÉS** | 86 | 2.479 | 2,40 | **88.960** | 35,89 | 13.371 | 155,48 | 6,65 |
| **VEGADEO** | 22 | 781 | 2,96 | **30.240** | 38,72 | 4.222 | 191,91 | 7,16 |
| **VILLANUEVA DE OSCOS** | 3 | 32 | 0,89 | **1.320** | 41,25 | 388 | 129,33 | 3,40 |
| **VILLAVICIOSA** | 78 | 2.518 | 2,69 | **123.060** | 48,87 | 14.840 | 190,26 | 8,29 |
| **VILLAYÓN** | 5 | 73 | 1,22 | **3.535** | 48,42 | 1.543 | 308,60 | 2,29 |
| **YERNES Y TAMEZA** | 1 | 1 | 0,08 | **40** | 0,00 | 170 | 170,00 | 0,24 |
| **TOTAL ASTURIAS** | **3.744** | **180.439** | **4,02** | **8.121.180** | **45,01** | **909.341** | **242,88** | **8,93** |

*** Descontada la población atendida por la recogida puerta a puerta del Ayto. de Oviedo.**

**Servicio de recogida de contenedores**

COGERSA

# RECOGIDA VIDRIO

Capítulo 1

*RECOGIDA SELECTIVA*

***ENERO-DICIEMBRE 2011***

**PRINCIPADO DE ASTURIAS**

COGERSA

***RESIDUO : VIDRIO***

| MUNICIPIO | Nª TOTAL CONTENEDORES | Nº RECOGIDAS TOTALES | RECOGIDAS CONTENEDOR/MES | PESO TOTAL (Kg) | PESO MEDIO/ CONTENEDOR(Kg) | Nº HABITANTES | Nº HABITANTES/ CONTENEDOR | Kg HABITANTE/ AÑO 2011 |
|---|---|---|---|---|---|---|---|---|
| **ALLANDE** | 7 | 16 | 0,19 | **9.580** | 598,75 | 2.031 | 290,14 | 4,72 |
| **ALLER** | 44 | 229 | 0,43 | **129.000** | 563,32 | 12.582 | 285,95 | 10,25 |
| **AMIEVA** | 6 | 21 | 0,29 | **11.940** | 568,57 | 805 | 134,17 | 14,83 |
| **AVILÉS** | 226 | 1.474 | 0,54 | **811.700** | 550,68 | 84.202 | 372,58 | 9,64 |
| **BELMONTE DE M.** | 6 | 19 | 0,26 | **11.320** | 595,79 | 1.751 | 291,83 | 6,46 |
| **BIMENES** | 8 | 28 | 0,29 | **17.520** | 625,71 | 1.894 | 236,75 | 9,25 |
| **BOAL** | 6 | 29 | 0,40 | **15.380** | 530,34 | 1.928 | 321,33 | 7,98 |
| **CABRALES** | 19 | 89 | 0,39 | **48.300** | 542,70 | 2.253 | 118,58 | 21,44 |
| **CABRANES** | 14 | 50 | 0,30 | **29.980** | 599,60 | 1.080 | 77,14 | 27,76 |
| **CANDAMO** | 9 | 54 | 0,50 | **21.620** | 400,37 | 2.160 | 240,00 | 10,01 |
| **CANGAS DE ONÍS** | 48 | 207 | 0,36 | **114.120** | 551,30 | 6.756 | 140,75 | 16,89 |
| **CANGAS NARCEA** | 33 | 107 | 0,27 | **55.300** | 516,82 | 14.445 | 437,73 | 3,83 |
| **CARAVIA** | 8 | 13 | 0,14 | **6.580** | 506,15 | 533 | 66,63 | 12,35 |
| **CARREÑO** | 62 | 270 | 0,36 | **162.268** | 600,99 | 11.000 | 177,42 | 14,75 |
| **CASO** | 11 | 54 | 0,41 | **33.600** | 622,22 | 1.848 | 168,00 | 18,18 |
| **CASTRILLÓN** | 93 | 664 | 0,59 | **331.290** | 498,93 | 22.832 | 245,51 | 14,51 |
| **CASTROPOL** | 27 | 115 | 0,35 | **60.140** | 522,96 | 3.807 | 141,00 | 15,80 |
| **COAÑA** | 17 | 48 | 0,24 | **26.890** | 560,21 | 3.464 | 203,76 | 7,76 |
| **COLUNGA** | 30 | 77 | 0,21 | **43.880** | 569,87 | 3.778 | 125,93 | 11,61 |
| **CORVERA** | 69 | 276 | 0,33 | **135.530** | 491,05 | 16.109 | 233,46 | 8,41 |
| **CUDILLERO** | 29 | 194 | 0,56 | **109.600** | 564,95 | 5.763 | 198,72 | 19,02 |

**Servicio de recogida de contenedores**

*RECOGIDA SELECTIVA*

***ENERO-DICIEMBRE 2011***

**PRINCIPADO DE ASTURIAS**

COGERSA

***RESIDUO : VIDRIO***

| MUNICIPIO | Nª TOTAL CONTENEDORES | Nº RECOGIDAS TOTALES | RECOGIDAS CONTENEDOR/MES | PESO TOTAL (Kg) | PESO MEDIO/ CONTENEDOR(Kg) | Nº HABITANTES | Nº HABITANTES/ CONTENEDOR | Kg HABITANTE/ AÑO 2011 |
|---|---|---|---|---|---|---|---|---|
| **DEGAÑA** | 8 | 14 | 0,15 | **8.160** | 582,86 | 1.223 | 152,88 | 6,67 |
| **EL FRANCO** | 22 | 88 | 0,33 | **50.870** | 578,07 | 4.046 | 183,91 | 12,57 |
| **GIJÓN** | 1.303 | 8.847 | 0,57 | **4.699.322** | 531,18 | 277.198 | 212,74 | 16,95 |
| **GOZÓN** | 44 | 226 | 0,43 | **131.680** | 582,65 | 10.788 | 245,18 | 12,21 |
| **GRADO** | 27 | 160 | 0,49 | **90.700** | 566,88 | 11.003 | 407,52 | 8,24 |
| **GRANDAS SALIME** | 4 | 20 | 0,42 | **10.710** | 535,50 | 1.036 | 259,00 | 10,34 |
| **IBIAS** | 6 | 8 | 0,11 | **4.380** | 547,50 | 1.698 | 283,00 | 2,58 |
| **ILLANO** | 2 | 10 | 0,42 | **5.460** | 546,00 | 465 | 232,50 | 11,74 |
| **ILLAS** | 7 | 28 | 0,33 | **15.500** | 553,57 | 1.004 | 143,43 | 15,44 |
| **LANGREO** | 161 | 851 | 0,44 | **445.440** | 523,43 | 45.397 | 281,97 | 9,81 |
| **LAS REGUERAS** | 18 | 56 | 0,26 | **31.880** | 569,29 | 2.003 | 111,28 | 15,92 |
| **LAVIANA** | 42 | 284 | 0,56 | **143.650** | 505,81 | 14.160 | 337,14 | 10,14 |
| **LENA** | 53 | 203 | 0,32 | **110.980** | 546,70 | 12.705 | 239,72 | 8,74 |
| **LLANERA** | 57 | 370 | 0,54 | **186.720** | 504,65 | 13.919 | 244,19 | 13,41 |
| **LLANES** | 53 | 322 | 0,51 | **167.080** | 518,88 | 13.950 | 263,21 | 11,98 |
| **MIERES** | 89 | 492 | 0,46 | **261.800** | 532,11 | 43.688 | 490,88 | 5,99 |
| **MORCÍN** | 16 | 70 | 0,36 | **38.120** | 544,57 | 2.921 | 182,56 | 13,05 |
| **MUROS DE NALÓN** | 17 | 76 | 0,37 | **33.020** | 434,47 | 1.959 | 115,24 | 16,86 |
| **NAVA** | 38 | 162 | 0,36 | **80.400** | 496,30 | 5.635 | 148,29 | 14,27 |
| **NAVIA** | 44 | 362 | 0,69 | **205.000** | 566,30 | 9.085 | 206,48 | 22,56 |
| **NOREÑA** | 22 | 149 | 0,56 | **81.060** | 544,03 | 5.470 | 248,64 | 14,82 |

**Servicio de recogida de contenedores**

*RECOGIDA SELECTIVA*

***ENERO-DICIEMBRE 2011***

**PRINCIPADO DE ASTURIAS**

COGERSA

***RESIDUO : VIDRIO***

| MUNICIPIO | Nª TOTAL CONTENEDORES | Nº RECOGIDAS TOTALES | RECOGIDAS CONTENEDOR/MES | PESO TOTAL (Kg) | PESO MEDIO/ CONTENEDOR(Kg) | Nº HABITANTES | Nº HABITANTES/ CONTENEDOR | Kg HABITANTE/ AÑO 2011 |
|---|---|---|---|---|---|---|---|---|
| **ONÍS** | 5 | 36 | 0,60 | **20.780** | 577,22 | 797 | 159,40 | 26,07 |
| **OVIEDO *** | 156 | 1.368 | 0,73 | **747.920** | 546,73 | 50.155 | 321,51 | 14,91 |
| **PARRES** | 14 | 88 | 0,52 | **53.220** | 604,77 | 5.804 | 414,57 | 9,17 |
| **PEÑAMELLERA ALTA** | 8 | 21 | 0,22 | **12.000** | 571,43 | 607 | 75,88 | 19,77 |
| **PEÑAMELLERA BAJA** | 12 | 38 | 0,26 | **21.320** | 561,05 | 1.326 | 110,50 | 16,08 |
| **PESOZ** | 3 | 7 | 0,19 | **3.620** | 517,14 | 184 | 61,33 | 19,67 |
| **PILOÑA** | 49 | 133 | 0,23 | **77.850** | 585,34 | 7.994 | 163,14 | 9,74 |
| **PONGA** | 5 | 25 | 0,42 | **14.600** | 584,00 | 678 | 135,60 | 21,53 |
| **PRAVIA** | 41 | 189 | 0,38 | **86.300** | 456,61 | 9.012 | 219,80 | 9,58 |
| **PROAZA** | 3 | 13 | 0,36 | **7.620** | 586,15 | 814 | 271,33 | 9,36 |
| **QUIRÓS** | 5 | 25 | 0,42 | **16.100** | 644,00 | 1.341 | 268,20 | 12,01 |
| **RIBADEDEVA** | 20 | 75 | 0,31 | **44.840** | 597,87 | 1.865 | 93,25 | 24,04 |
| **RIBADESELLA** | 40 | 153 | 0,32 | **77.240** | 504,84 | 6.301 | 157,53 | 12,26 |
| **RIBERA DE ARRIBA** | 26 | 61 | 0,20 | **35.300** | 578,69 | 1.989 | 76,50 | 17,75 |
| **RIOSA** | 10 | 35 | 0,29 | **20.300** | 580,00 | 2.187 | 218,70 | 9,28 |
| **SALAS** | 23 | 145 | 0,53 | **74.300** | 512,41 | 5.886 | 255,91 | 12,62 |
| **S. MARTÍN DE OSCOS** | 3 | 7 | 0,19 | **4.900** | 700,00 | 433 | 144,33 | 11,32 |
| **S.MARTÍN REY AUR.** | 54 | 393 | 0,61 | **224.840** | 572,11 | 18.549 | 343,50 | 12,12 |
| **S. TIRSO DE ABRES** | 5 | 17 | 0,28 | **10.000** | 588,24 | 542 | 108,40 | 18,45 |
| **STA. EULALIA OSCOS** | 4 | 11 | 0,23 | **6.410** | 582,73 | 501 | 125,25 | 12,79 |
| **SANTO ADRIANO** | 5 | 8 | 0,13 | **4.820** | 602,50 | 248 | 49,60 | 19,44 |

**Servicio de recogida de contenedores**

*RECOGIDA SELECTIVA*

***ENERO-DICIEMBRE 2011***

**PRINCIPADO DE ASTURIAS**

COGERSA

***RESIDUO : VIDRIO***

| MUNICIPIO | Nª TOTAL CONTENEDORES | Nº RECOGIDAS TOTALES | RECOGIDAS CONTENEDOR/MES | PESO TOTAL (Kg) | PESO MEDIO/ CONTENEDOR(Kg) | Nº HABITANTES | Nº HABITANTES/ CONTENEDOR | Kg HABITANTE/ AÑO 2011 |
|---|---|---|---|---|---|---|---|---|
| **SARIEGO** | 12 | 36 | 0,25 | **19.350** | 537,50 | 1.322 | 110,17 | 14,64 |
| **SIERO** | 160 | 891 | 0,46 | **454.010** | 509,55 | 51.730 | 323,31 | 8,78 |
| **SOBRESCOBIO** | 10 | 44 | 0,37 | **20.120** | 457,27 | 898 | 89,80 | 22,41 |
| **SOMIEDO** | 12 | 34 | 0,24 | **19.000** | 558,82 | 1.410 | 117,50 | 13,48 |
| **SOTO DEL BARCO** | 17 | 78 | 0,38 | **42.320** | 542,56 | 4.056 | 238,59 | 10,43 |
| **TAPIA DE CASARIEGO** | 24 | 142 | 0,49 | **79.460** | 559,58 | 4.121 | 171,71 | 19,28 |
| **TARAMUNDI** | 9 | 15 | 0,14 | **7.000** | 466,67 | 733 | 81,44 | 9,55 |
| **TEVERGA** | 7 | 29 | 0,35 | **16.620** | 573,10 | 1.932 | 276,00 | 8,60 |
| **TINEO** | 24 | 85 | 0,30 | **41.720** | 490,82 | 11.018 | 459,08 | 3,79 |
| **VALDÉS** | 96 | 401 | 0,35 | **213.110** | 531,45 | 13.371 | 139,28 | 15,94 |
| **VEGADEO** | 28 | 156 | 0,46 | **90.840** | 582,31 | 4.222 | 150,79 | 21,52 |
| **VILLANUEVA DE OSCOS** | 3 | 7 | 0,19 | **4.120** | 588,57 | 388 | 129,33 | 10,62 |
| **VILLAVICIOSA** | 110 | 451 | 0,34 | **258.860** | 573,97 | 14.840 | 134,91 | 17,44 |
| **VILLAYÓN** | 5 | 29 | 0,48 | **15.680** | 540,69 | 1.543 | 308,60 | 10,16 |
| **YERNES Y TAMEZA** | 1 | 0 | 0,00 | **0** | 0,00 | 170 | 170,00 | 0,00 |
| **TOTAL ASTURIAS** | **3.814** | **22.078** | **0,48** | **11.833.960** | **536,01** | **909.341** | **238,42** | **13,01** |

*** Descontada la población atendida por la recogida puerta a puerta del Ayto. de Oviedo.**

**Servicio de recogida de contenedores**

COGERSA

# GRÁFICAS

Capítulo 1

# PESO TOTAL RECOGIDA SELECTIVA

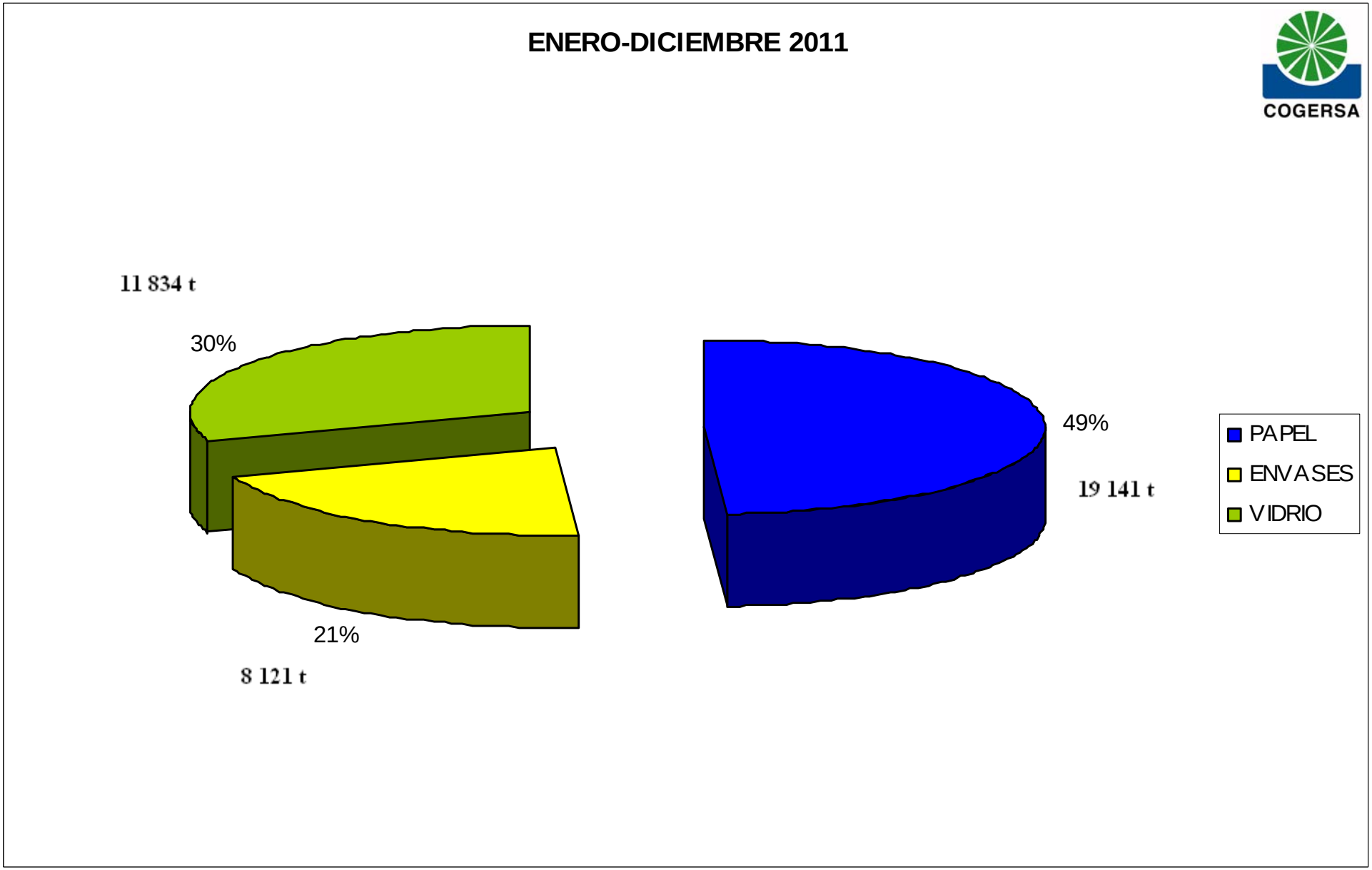


**Servicio de recogida de contenedores**

# PAPEL/CARTÓN

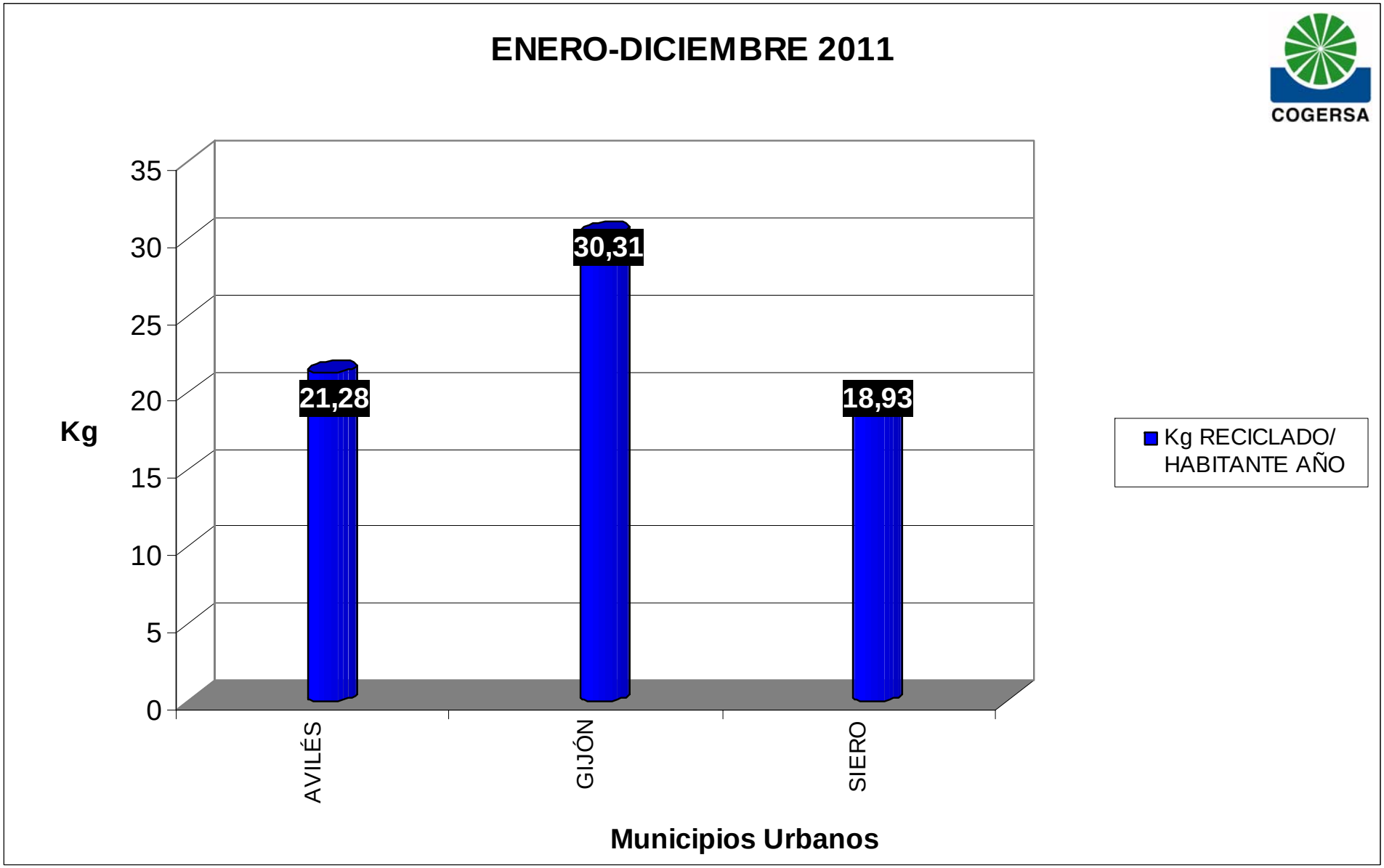


**Servicio de recogida de contenedores**

# PAPEL/CARTÓN

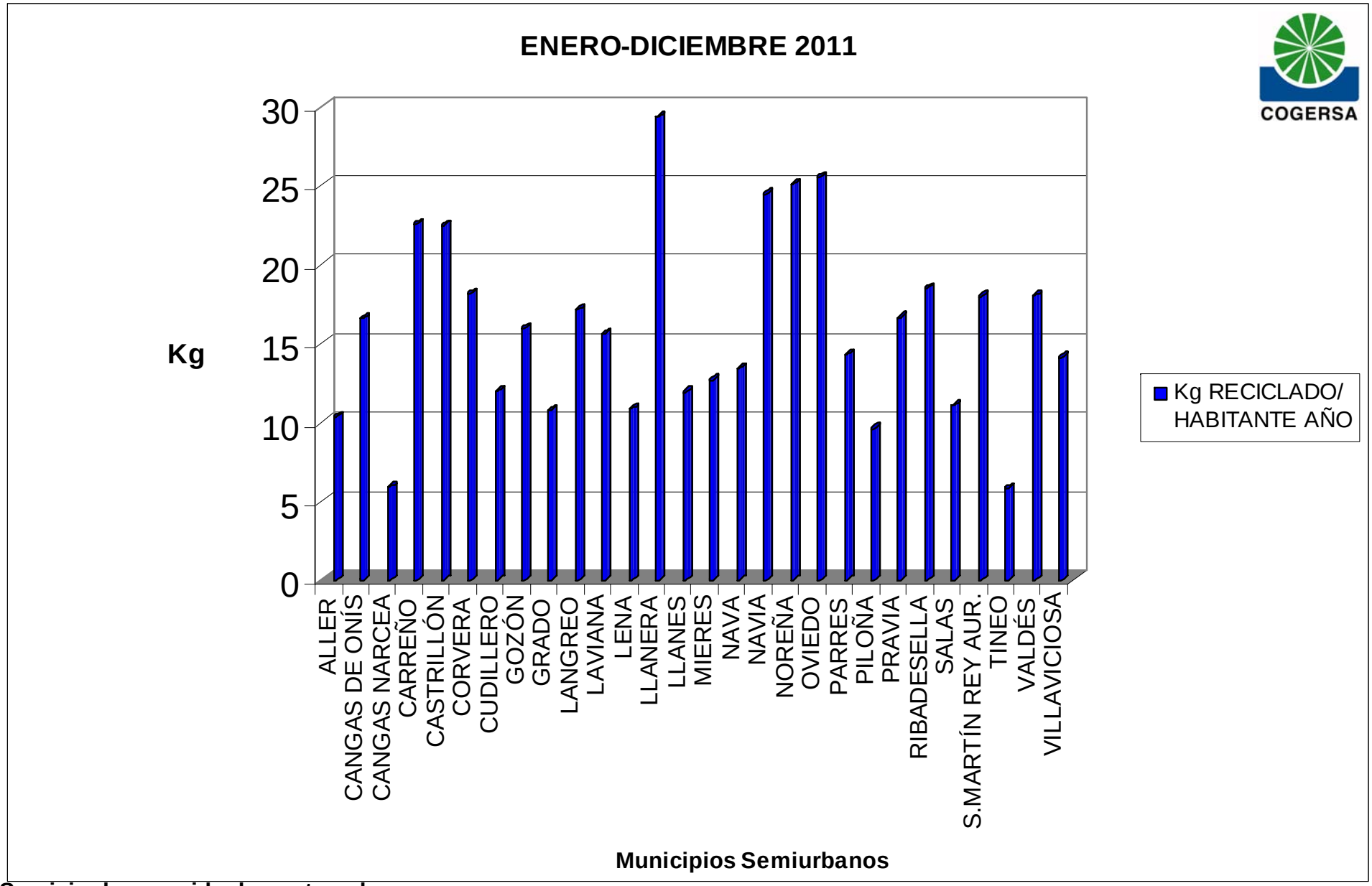


**Servicio de recogida de contenedores**

# PAPEL/CARTÓN

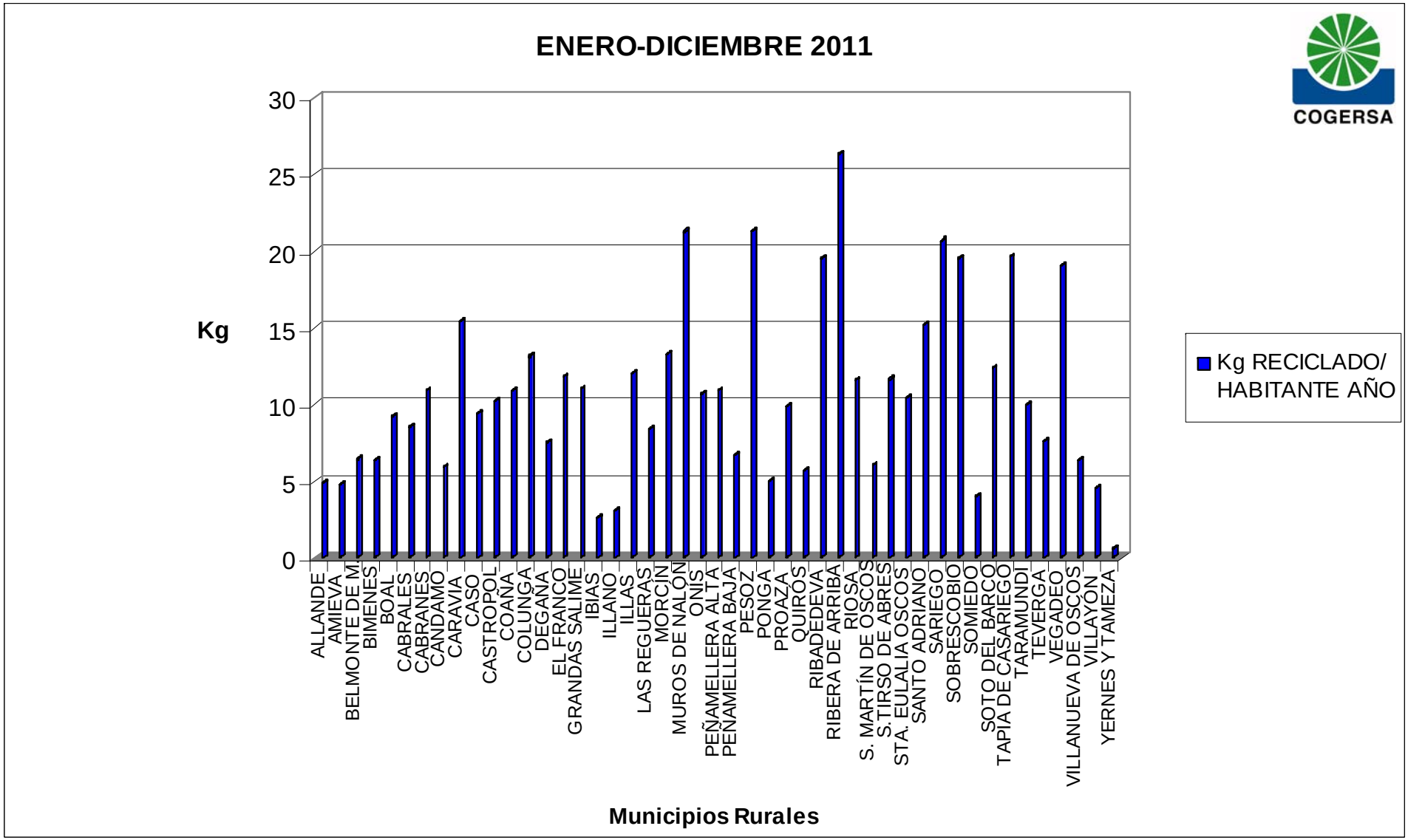


**Servicio de recogida de contenedores**

# PAPEL/CARTÓN

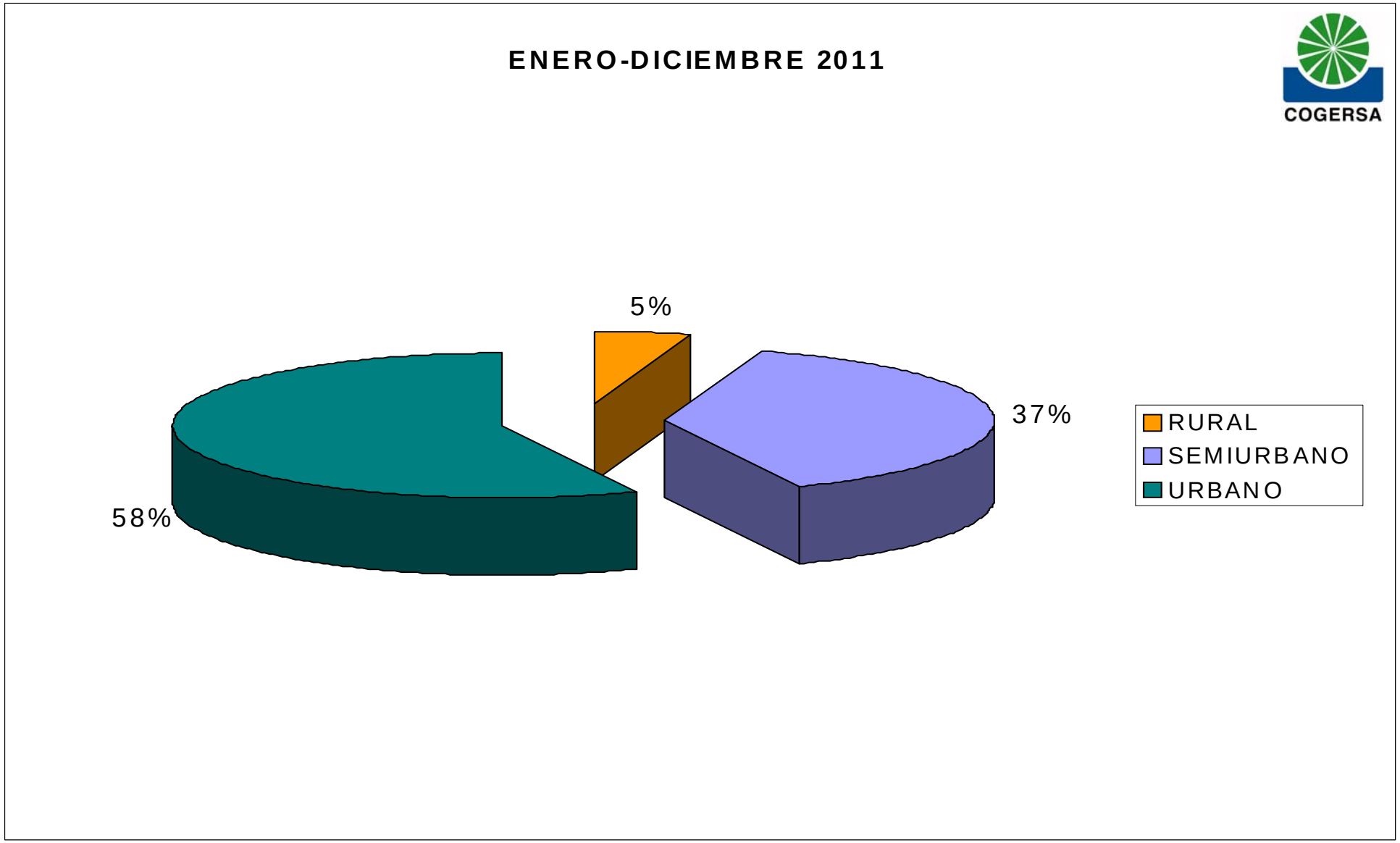


**Servicio de recogida de contenedores**

# ENVASES

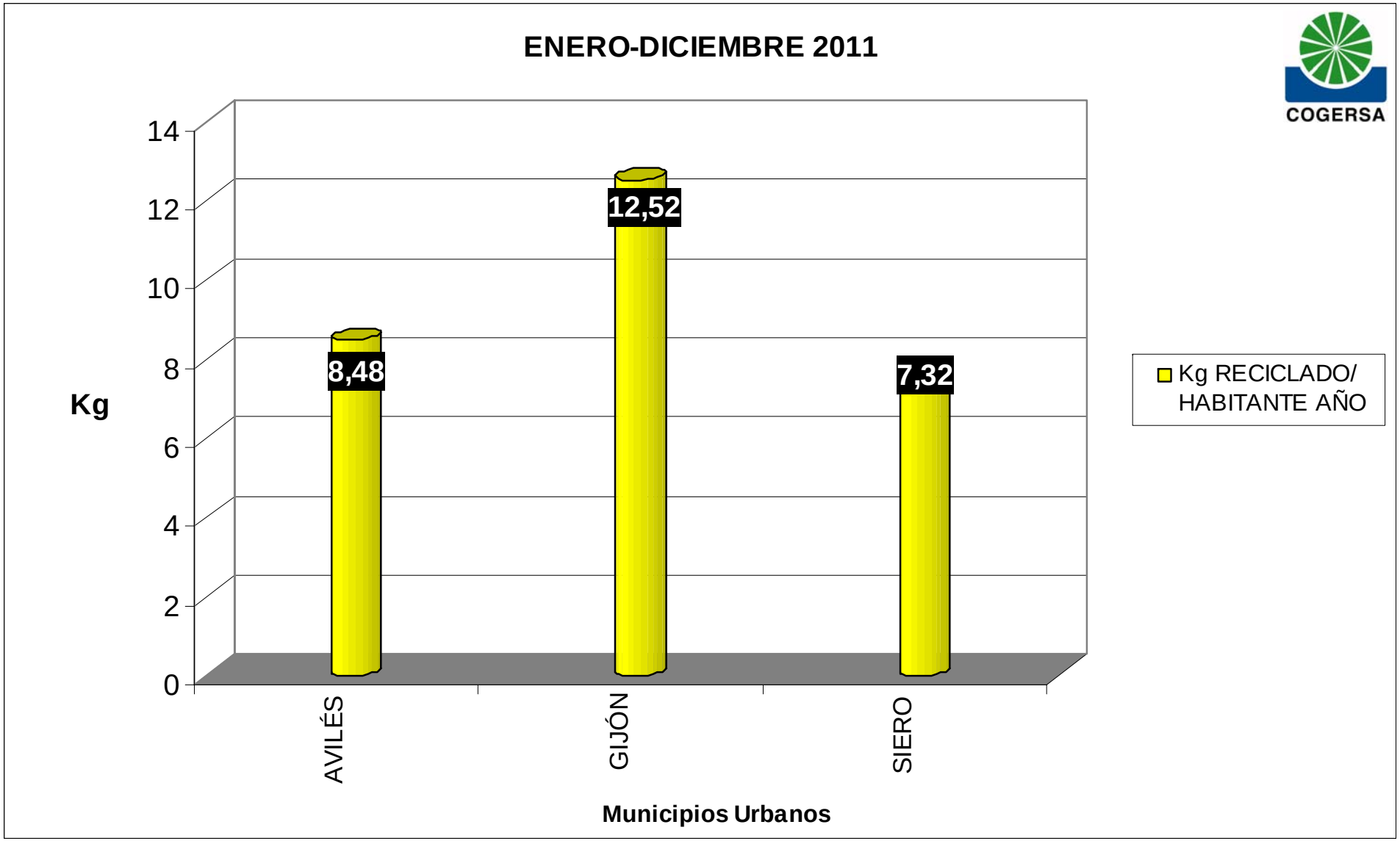


**Servicio de recogida de contenedores**

# ENVASES

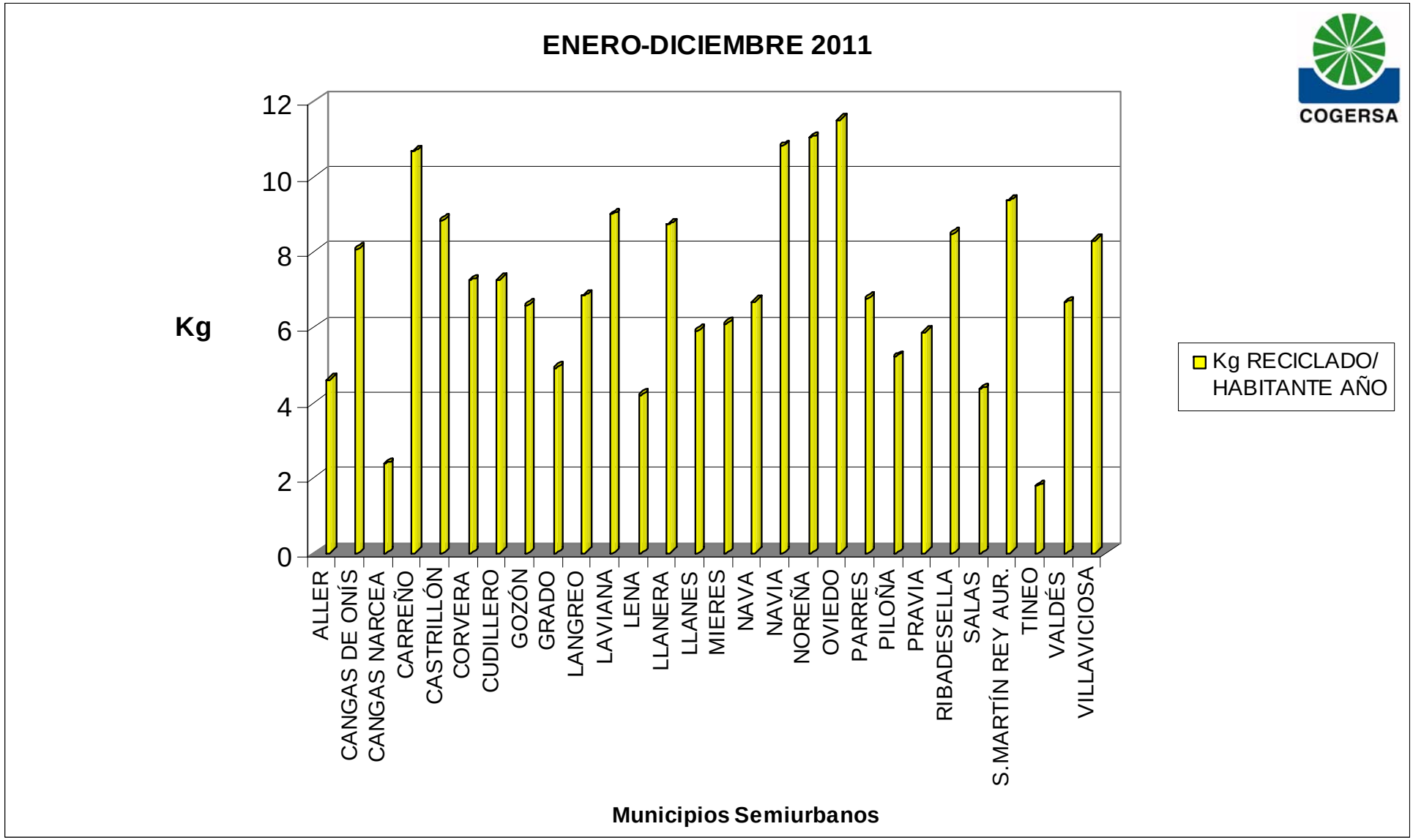


**Servicio de recogida de contenedores**

# ENVASES

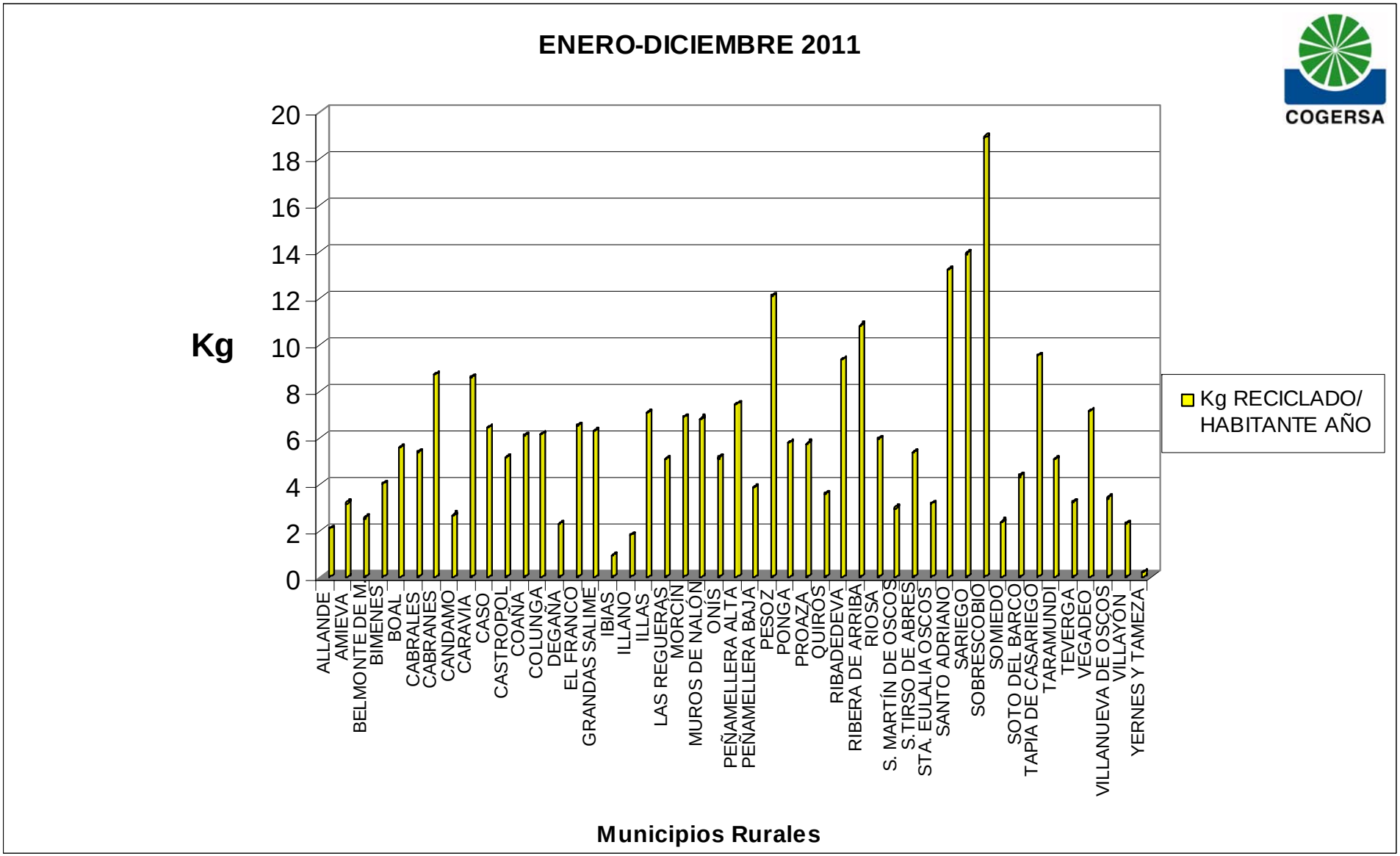


**Servicio de recogida de contenedores**

# ENVASES

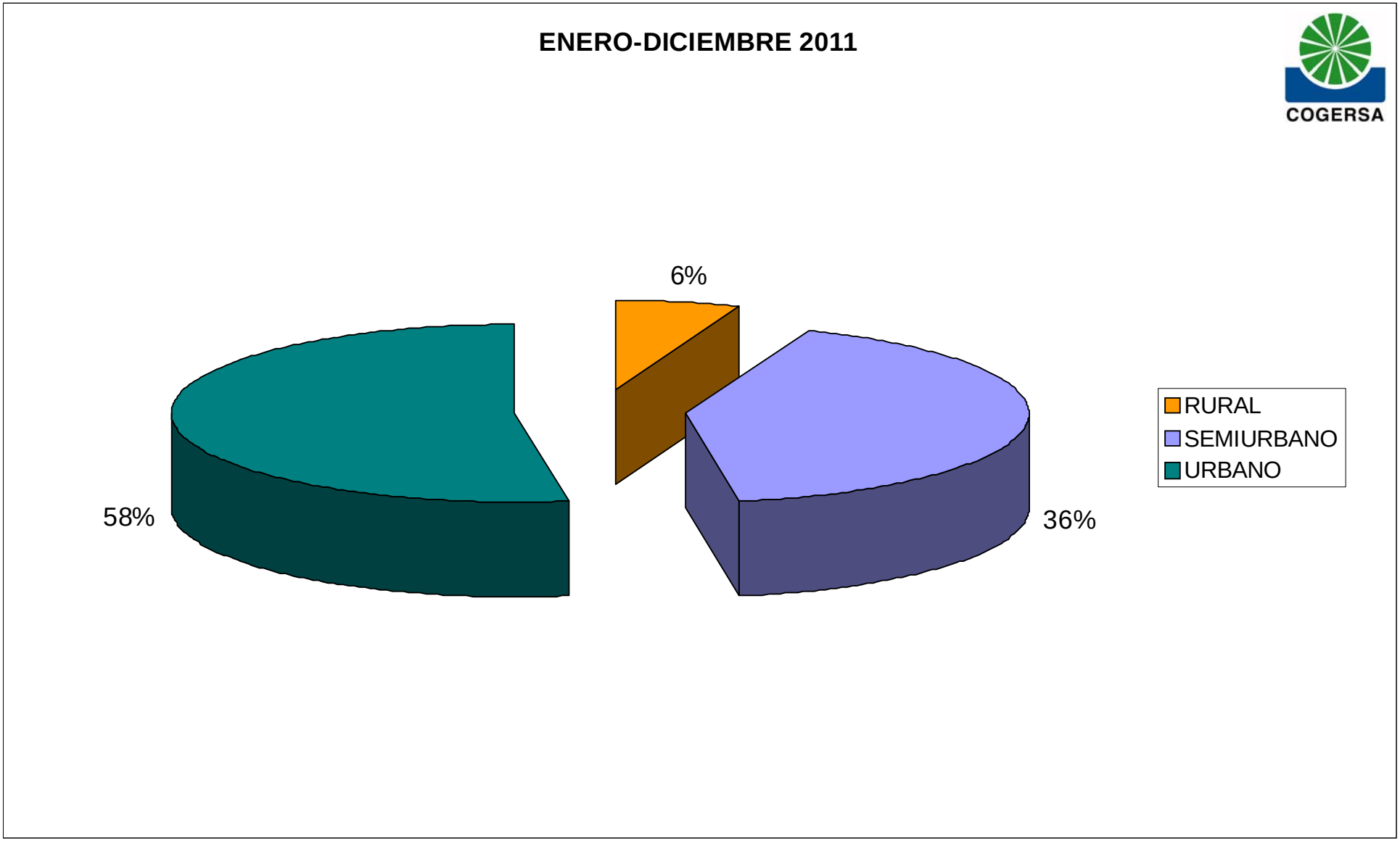


**Servicio de recogida de contenedores**

# VIDRIO

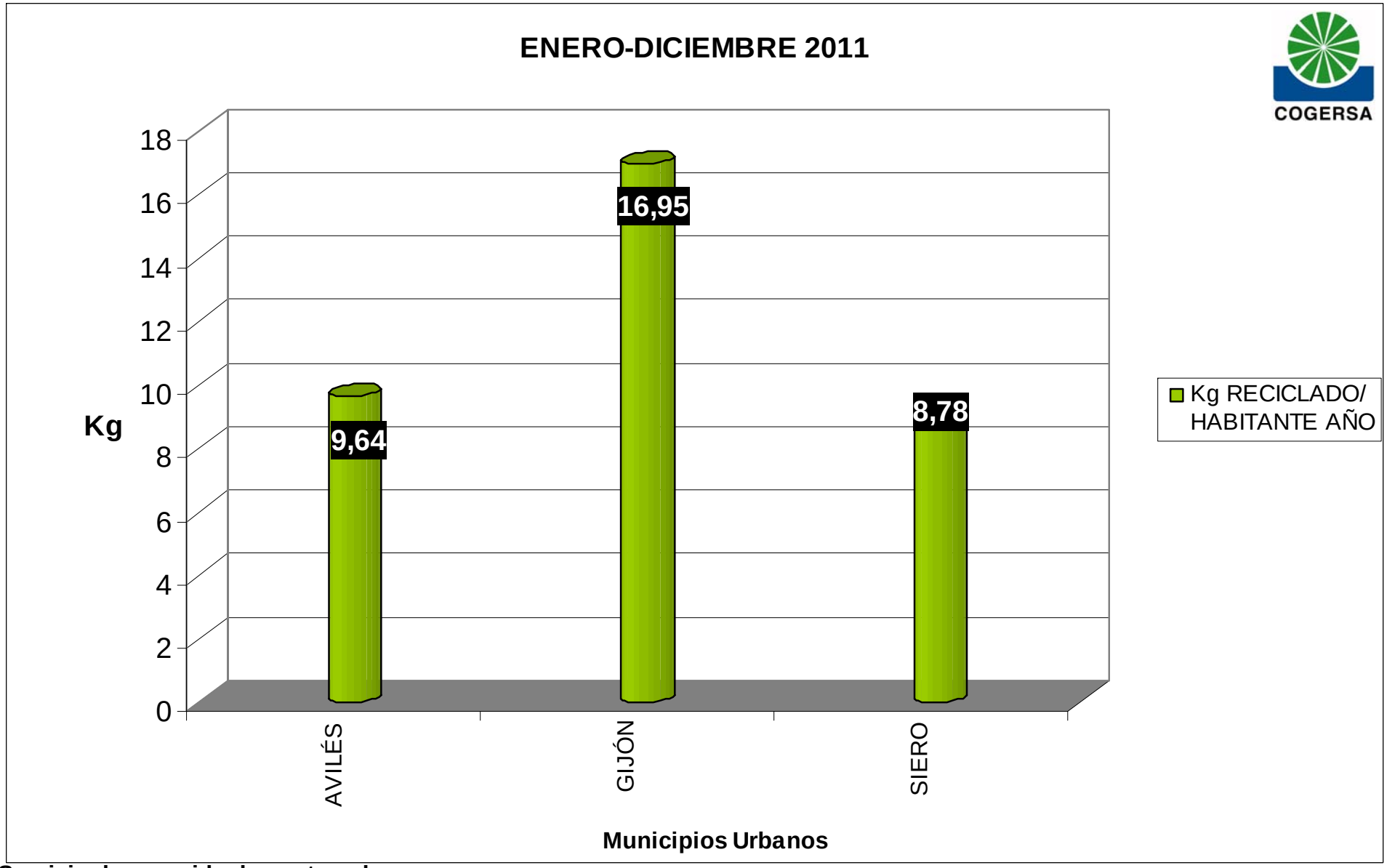


**Servicio de recogida de contenedores**

# VIDRIO

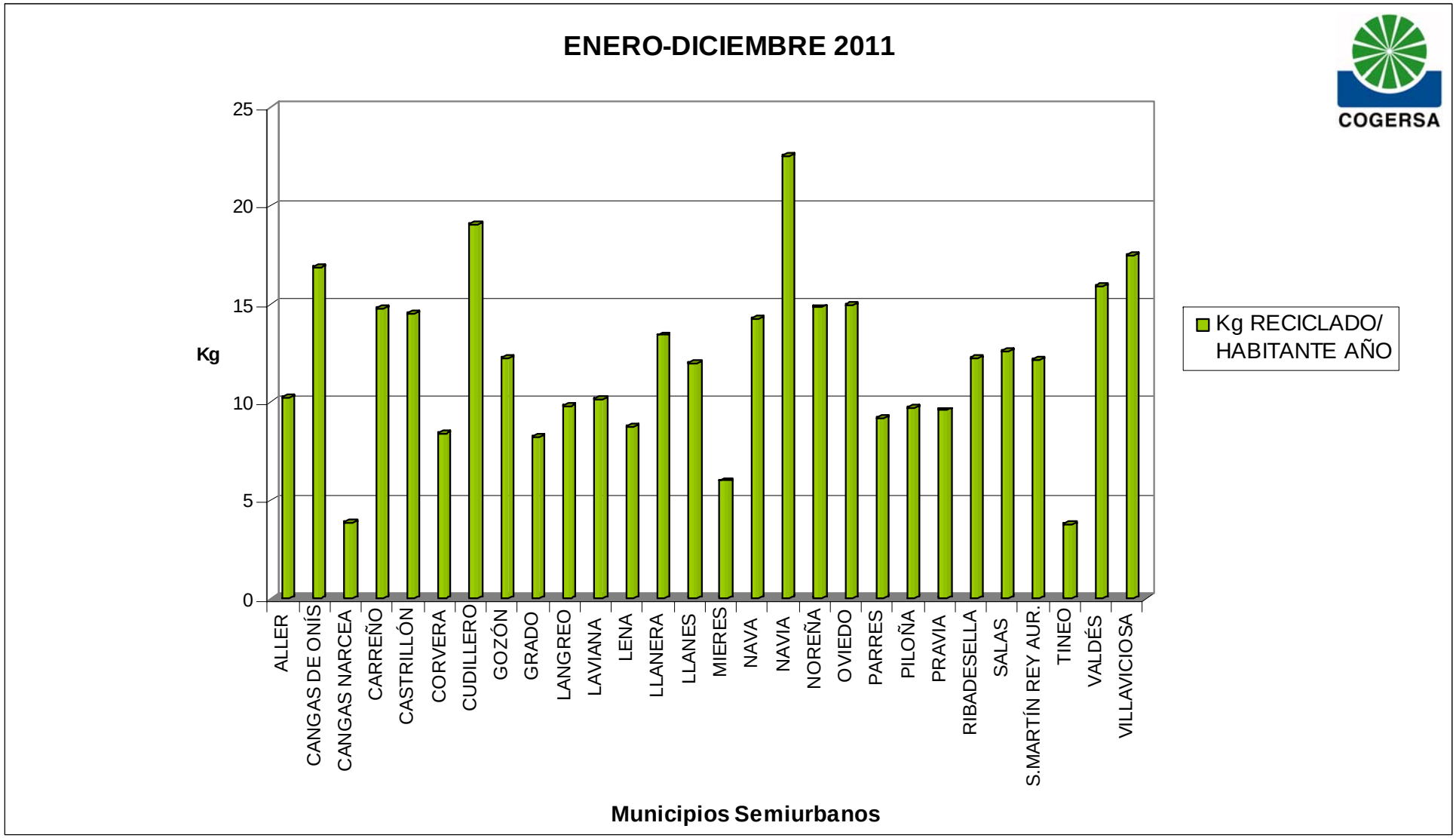


**Servicio de recogida de contenedores**

# VIDRIO

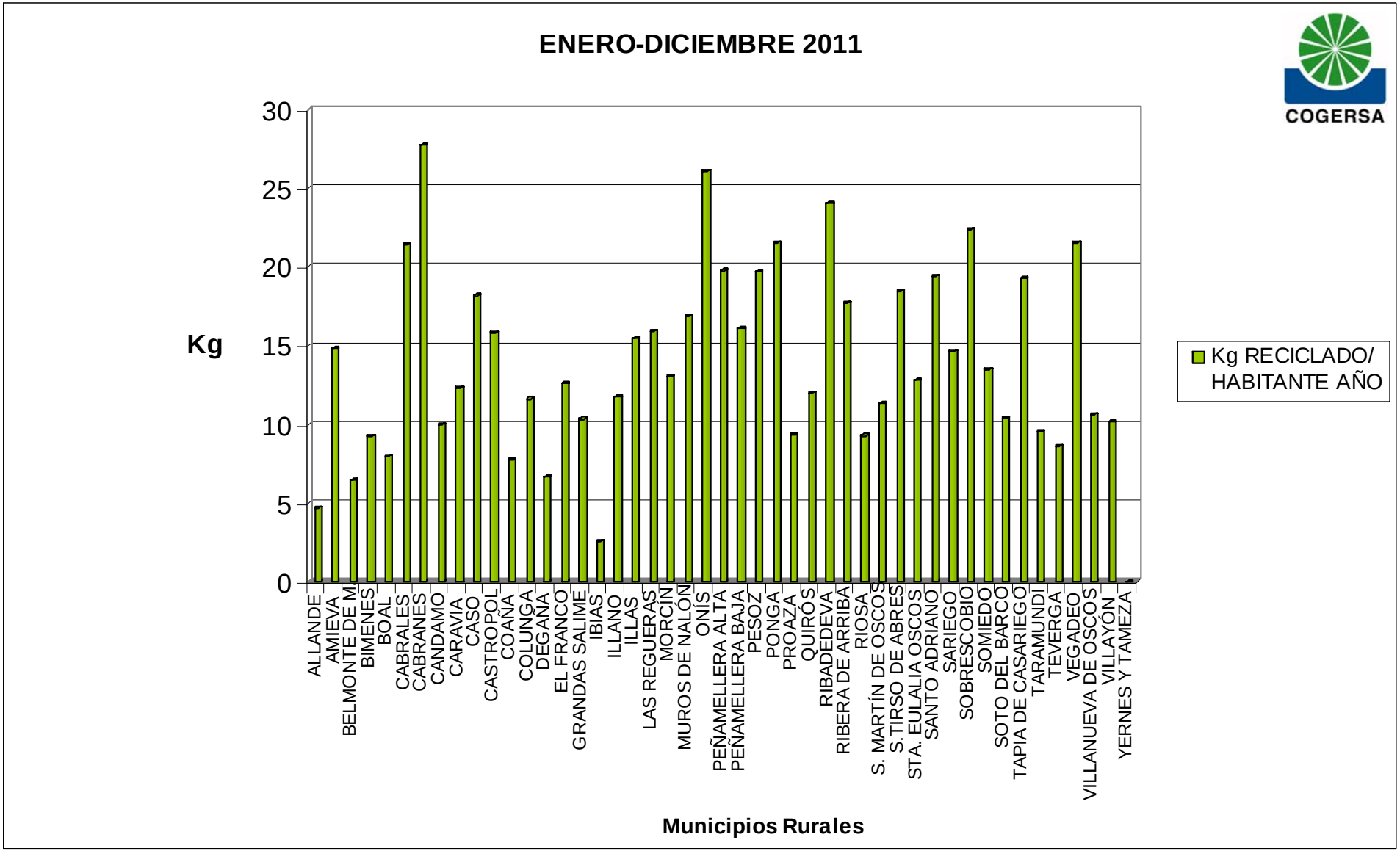


**Servicio de recogida de contenedores**

# VIDRIO

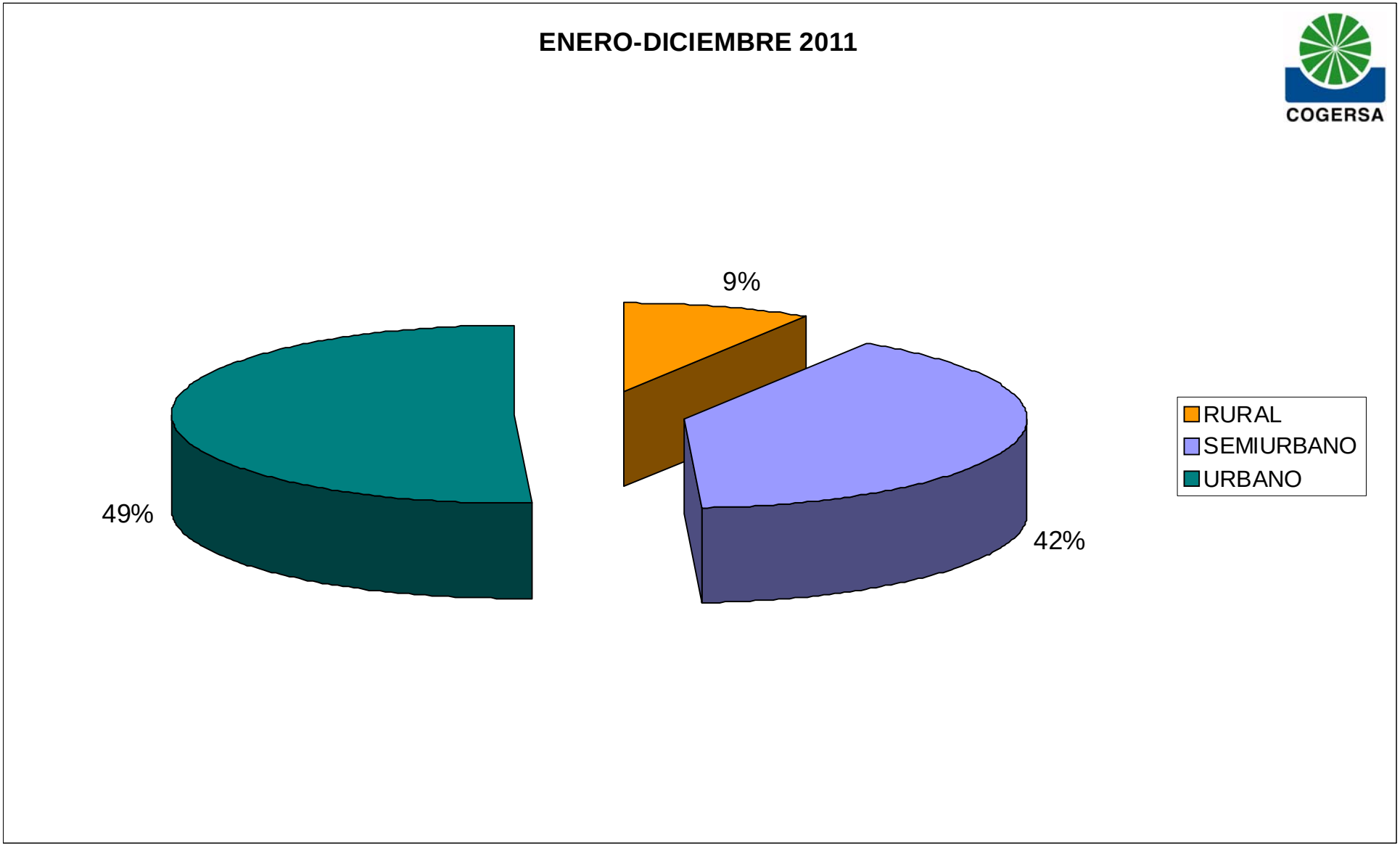


**Servicio de recogida de contenedores**

# Capítulo 2:

# RECOGIDA SELECTIVA TOTAL

COGERSA

# RECOGIDA PAPEL/CARTÓN

Capítulo 2

*RECOGIDA SELECTIVA*

***ENERO-DICIEMBRE 2011***

**PRINCIPADO DE ASTURIAS**

COGERSA

***RESIDUO : PAPEL***

| MUNICIPIO | Nª TOTAL CONTENEDORES | PESO TOTAL (Tn) | Nº HABITANTES | Nº HABITANTES/ CONTENEDOR | AÑO 2011 Kg/HABITANTE | AÑO 2010 Kg/HABITANTE |
|---|---|---|---|---|---|---|
| **ALLANDE** | 8 | **10,030** | 2.031 | 253,88 | 4,94 | 4,71 |
| **ALLER** | 55 | **130,300** | 12.582 | 228,76 | 10,36 | 10,61 |
| **AMIEVA** | 6 | **3,880** | 805 | 134,17 | 4,82 | 4,10 |
| **AVILÉS** | 328 | **2.247,902** | 84.202 | 256,71 | 26,70 | 30,73 |
| **BELMONTE DE M.** | 4 | **11,290** | 1.751 | 437,75 | 6,45 | 6,75 |
| **BIMENES** | 11 | **12,110** | 1.894 | 172,18 | 6,39 | 6,99 |
| **BOAL** | 9 | **17,710** | 1.928 | 214,22 | 9,19 | 9,90 |
| **CABRALES** | 18 | **19,200** | 2.253 | 125,17 | 8,52 | 10,86 |
| **CABRANES** | 12 | **11,790** | 1.080 | 90,00 | 10,92 | 10,42 |
| **CANDAMO** | 11 | **12,780** | 2.160 | 196,36 | 5,92 | 6,16 |
| **CANGAS DE ONÍS** | 37 | **112,460** | 6.756 | 182,59 | 16,65 | 17,72 |
| **CANGAS NARCEA** | 39 | **85,060** | 14.445 | 370,38 | 5,89 | 6,04 |
| **CARAVIA** | 8 | **8,250** | 533 | 66,63 | 15,48 | 15,41 |
| **CARREÑO** | 99 | **318,055** | 11.000 | 111,11 | 28,91 | 30,53 |
| **CASO** | 11 | **17,500** | 1.848 | 168,00 | 9,47 | 9,36 |
| **CASTRILLÓN** | 114 | **514,740** | 22.832 | 200,28 | 22,54 | 22,65 |
| **CASTROPOL** | 24 | **39,140** | 3.807 | 158,63 | 10,28 | 10,60 |
| **COAÑA** | 26 | **37,750** | 3.464 | 133,23 | 10,90 | 12,58 |
| **COLUNGA** | 35 | **49,620** | 3.778 | 107,94 | 13,13 | 13,02 |
| **CORVERA** | 93 | **306,950** | 16.109 | 173,22 | 19,05 | 19,64 |
| **CUDILLERO** | 35 | **69,090** | 5.763 | 164,66 | 11,99 | 12,73 |

**Recogida selectiva total**

*RECOGIDA SELECTIVA*

***ENERO-DICIEMBRE 2011***

**PRINCIPADO DE ASTURIAS**

COGERSA

***RESIDUO : PAPEL***

| MUNICIPIO | Nª TOTAL CONTENEDORES | PESO TOTAL (Tn) | Nº HABITANTES | Nº HABITANTES/ CONTENEDOR | AÑO 2011 Kg/HABITANTE | AÑO 2010 Kg/HABITANTE |
|---|---|---|---|---|---|---|
| **DEGAÑA** | 12 | **9,160** | 1.223 | 101,92 | 7,49 | 6,18 |
| **EL FRANCO** | 20 | **47,660** | 4.046 | 202,30 | 11,78 | 11,87 |
| **GIJÓN** | 1.496 | **9.500,468** | 277.198 | 185,29 | 34,27 | 37,33 |
| **GOZÓN** | 56 | **181,570** | 10.788 | 192,64 | 16,83 | 17,22 |
| **GRADO** | 42 | **118,780** | 11.003 | 261,98 | 10,80 | 12,66 |
| **GRANDAS SALIME** | 11 | **11,460** | 1.036 | 94,18 | 11,06 | 9,92 |
| **IBIAS** | 8 | **4,550** | 1.698 | 212,25 | 2,68 | 3,11 |
| **ILLANO** | 2 | **1,440** | 465 | 232,50 | 3,10 | 3,40 |
| **ILLAS** | 7 | **12,120** | 1.004 | 143,43 | 12,07 | 10,39 |
| **LANGREO** | 235 | **820,840** | 45.397 | 193,18 | 18,08 | 18,99 |
| **LAVIANA** | 41 | **221,390** | 14.160 | 345,37 | 15,63 | 15,95 |
| **LENA** | 48 | **138,150** | 12.705 | 264,69 | 10,87 | 10,93 |
| **LLANERA** | 142 | **417,810** | 13.919 | 98,02 | 30,02 | 30,51 |
| **LLANES** | 66 | **166,210** | 13.950 | 211,36 | 11,91 | 12,94 |
| **MIERES** | 133 | **863,920** | 43.688 | 328,48 | 19,77 | 19,82 |
| **MORCÍN** | 22 | **38,800** | 2.921 | 132,77 | 13,28 | 12,90 |
| **MUROS DE NALÓN** | 21 | **41,700** | 1.959 | 93,29 | 21,29 | 26,28 |
| **NAVA** | 35 | **75,480** | 5.635 | 161,00 | 13,39 | 14,42 |
| **NAVIA** | 68 | **222,220** | 9.085 | 133,60 | 24,46 | 27,19 |
| **NOREÑA** | 40 | **137,300** | 5.470 | 136,75 | 25,10 | 32,90 |
| **ONÍS** | 6 | **8,530** | 797 | 132,83 | 10,70 | 10,04 |

**Recogida selectiva total**

*RECOGIDA SELECTIVA*

***ENERO-DICIEMBRE 2011***

**PRINCIPADO DE ASTURIAS**

COGERSA

***RESIDUO : PAPEL***

| MUNICIPIO | Nª TOTAL CONTENEDORES | PESO TOTAL (Tn) | Nº HABITANTES | Nº HABITANTES/ CONTENEDOR | AÑO 2011 Kg/HABITANTE | AÑO 2010 Kg/HABITANTE |
|---|---|---|---|---|---|---|
| OVIEDO IGLU | 232 | **1.692,930** | 50.155 | 216,19 | 33,75 | 36,19 |
| OVIEDO PAP* | | **4.729,700** | 175.000 | | 27,03 | 35,10 |
| PARRES | 27 | **82,880** | 5.804 | 214,96 | 14,28 | 14,94 |
| PEÑAMELLERA ALTA | 8 | **6,650** | 607 | 75,88 | 10,96 | 9,65 |
| PEÑAMELLERA BAJA | 10 | **8,960** | 1.326 | 132,60 | 6,76 | 6,41 |
| PESOZ | 3 | **3,920** | 184 | 61,33 | 21,30 | 12,64 |
| PILOÑA | 55 | **76,820** | 7.994 | 145,35 | 9,61 | 11,23 |
| PONGA | 5 | **3,400** | 678 | 135,60 | 5,01 | 7,22 |
| PRAVIA | 44 | **156,422** | 9.012 | 204,82 | 17,36 | 16,88 |
| PROAZA | 4 | **8,090** | 814 | 203,50 | 9,94 | 10,87 |
| QUIRÓS | 6 | **7,620** | 1.341 | 223,50 | 5,68 | 5,70 |
| LAS REGUERAS | 14 | **16,890** | 2.003 | 143,07 | 8,43 | 8,03 |
| RIBADEDEVA | 21 | **36,420** | 1.865 | 88,81 | 19,53 | 19,42 |
| RIBADESELLA | 54 | **116,440** | 6.301 | 116,69 | 18,48 | 19,43 |
| RIBERA DE ARRIBA | 26 | **52,290** | 1.989 | 76,50 | 26,29 | 31,68 |
| RIOSA | 7 | **25,430** | 2.187 | 312,43 | 11,63 | 11,51 |
| SALAS | 34 | **65,270** | 5.886 | 173,12 | 11,09 | 11,29 |
| S. MARTÍN DE OSCOS | 3 | **2,610** | 433 | 144,33 | 6,03 | 5,12 |
| S.MARTÍN REY AUR. | 72 | **334,130** | 18.549 | 257,63 | 18,01 | 19,83 |
| S.TIRSO DE ABRES | 7 | **6,320** | 542 | 77,43 | 11,66 | 9,64 |
| STA. EULALIA OSCOS | 4 | **5,220** | 501 | 125,25 | 10,42 | 6,10 |

**Recogida selectiva total**

*RECOGIDA SELECTIVA*

***ENERO-DICIEMBRE 2011***

**PRINCIPADO DE ASTURIAS**

COGERSA

***RESIDUO : PAPEL***

| MUNICIPIO | Nª TOTAL CONTENEDORES | PESO TOTAL (Tn) | Nº HABITANTES | Nº HABITANTES/ CONTENEDOR | AÑO 2011 Kg/HABITANTE | AÑO 2010 Kg/HABITANTE |
|---|---|---|---|---|---|---|
| SANTO ADRIANO | 3 | **3,770** | 248 | 82,67 | 15,20 | 16,52 |
| SARIEGO | 14 | **27,390** | 1.322 | 94,43 | 20,72 | 23,22 |
| SIERO | 255 | **1.029,500** | 51.730 | 202,86 | 19,90 | 20,96 |
| SOBRESCOBIO | 7 | **17,510** | 898 | 128,29 | 19,50 | 34,12 |
| SOMIEDO | 9 | **5,650** | 1.410 | 156,67 | 4,01 | 3,95 |
| SOTO DEL BARCO | 20 | **50,230** | 4.056 | 202,80 | 12,38 | 12,30 |
| TAPIA DE CASARIEGO | 39 | **81,060** | 4.121 | 105,67 | 19,67 | 21,01 |
| TARAMUNDI | 10 | **7,370** | 733 | 73,30 | 10,05 | 8,35 |
| TEVERGA | 9 | **14,720** | 1.932 | 214,67 | 7,62 | 8,76 |
| TINEO | 40 | **64,370** | 11.018 | 275,45 | 5,84 | 6,41 |
| VALDÉS | 114 | **240,820** | 13.371 | 117,29 | 18,01 | 18,50 |
| VEGADEO | 32 | **80,600** | 4.222 | 131,94 | 19,09 | 19,28 |
| VILLANUEVA DE OSCC | 3 | **2,480** | 388 | 129,33 | 6,39 | 5,69 |
| VILLAVICIOSA | 93 | **209,780** | 14.840 | 159,57 | 14,14 | 14,21 |
| VILLAYÓN | 7 | **7,030** | 1.543 | 220,43 | 4,56 | 3,97 |
| YERNES Y TAMEZA | 1 | **0,100** | 170 | 170,00 | 0,59 | 1,08 |
| **TOTAL ASTURIAS** | **4.786** | **26.355,957** | **1.084.341** | **190,00** | **24,31** | **27,13** |

**OVIEDO PAP* población atendida por la recogida puerta a puerta del Ayto. de Oviedo**

**Recogida selectiva total**

COGERSA

# RECOGIDA ENVASES

Capítulo 2

*RECOGIDA SELECTIVA*

***ENERO-DICIEMBRE 2011***

**PRINCIPADO DE ASTURIAS**

COGERSA

***RESIDUO : ENVASES***

| MUNICIPIO | Nª TOTAL CONTENEDORES | PESO TOTAL (Tn) | Nº HABITANTES | Nº HABITANTES/ CONTENEDOR | AÑO 2011 Kg/HABITANTE | AÑO 2010 Kg/HABITANTE |
|---|---|---|---|---|---|---|
| ALLANDE | 7 | **4,570** | 2.031 | 290,14 | 2,25 | 1,84 |
| ALLER | 52 | **57,960** | 12.582 | 241,96 | 4,61 | 4,36 |
| AMIEVA | 6 | **2,570** | 805 | 134,17 | 3,19 | 2,74 |
| AVILÉS | 274 | **731,875** | 84.202 | 307,31 | 8,69 | 8,20 |
| BELMONTE DE M. | 3 | **4,460** | 1.751 | 583,67 | 2,55 | 2,01 |
| BIMENES | 6 | **7,560** | 1.894 | 315,67 | 3,99 | 3,73 |
| BOAL | 6 | **12,420** | 1.928 | 321,33 | 6,44 | 5,77 |
| CABRALES | 17 | **12,080** | 2.253 | 132,53 | 5,36 | 5,67 |
| CABRANES | 12 | **9,420** | 1.080 | 90,00 | 8,72 | 8,38 |
| CANDAMO | 9 | **5,890** | 2.160 | 240,00 | 2,73 | 2,46 |
| CANGAS DE ONÍS | 34 | **54,690** | 6.756 | 198,71 | 8,10 | 7,69 |
| CANGAS NARCEA | 30 | **34,190** | 14.445 | 481,50 | 2,37 | 2,22 |
| CARAVIA | 9 | **4,580** | 533 | 59,22 | 8,59 | 7,65 |
| CARREÑO | 70 | **127,767** | 11.000 | 157,14 | 11,62 | 11,41 |
| CASO | 10 | **12,300** | 1.848 | 184,80 | 6,66 | 7,63 |
| CASTRILLÓN | 86 | **206,930** | 22.832 | 265,49 | 9,06 | 8,27 |
| CASTROPOL | 20 | **19,640** | 3.807 | 190,35 | 5,16 | 5,32 |
| COAÑA | 17 | **21,470** | 3.464 | 203,76 | 6,20 | 5,94 |
| COLUNGA | 26 | **23,210** | 3.778 | 145,31 | 6,14 | 6,11 |
| CORVERA | 68 | **116,510** | 16.109 | 236,90 | 7,23 | 6,91 |
| CUDILLERO | 23 | **42,030** | 5.763 | 250,57 | 7,29 | 7,21 |
| DEGAÑA | 8 | **2,810** | 1.223 | 152,88 | 2,30 | 2,43 |
| EL FRANCO | 14 | **26,230** | 4.046 | 289,00 | 6,48 | 6,09 |

**Recogida selectiva total**

*RECOGIDA SELECTIVA*

***ENERO-DICIEMBRE 2011***

**PRINCIPADO DE ASTURIAS**

COGERSA

***RESIDUO : ENVASES***

| MUNICIPIO | Nª TOTAL CONTENEDORES | PESO TOTAL (Tn) | Nº HABITANTES | Nº HABITANTES/ CONTENEDOR | AÑO 2011 Kg/HABITANTE | AÑO 2010 Kg/HABITANTE |
|---|---|---|---|---|---|---|
| GIJÓN | 1.281 | **3.491,460** | 277.198 | 216,39 | 12,60 | 12,06 |
| GOZÓN | 31 | **70,958** | 10.788 | 348,00 | 6,58 | 6,24 |
| GRADO | 22 | **54,110** | 11.003 | 500,14 | 4,92 | 4,56 |
| GRANDAS SALIME | 8 | **6,500** | 1.036 | 129,50 | 6,27 | 6,19 |
| IBIAS | 5 | **1,630** | 1.698 | 339,60 | 0,96 | 0,96 |
| ILLANO | 2 | **0,840** | 465 | 232,50 | 1,81 | 1,94 |
| ILLAS | 7 | **7,120** | 1.004 | 143,43 | 7,09 | 7,06 |
| LANGREO | 174 | **311,070** | 45.397 | 260,90 | 6,85 | 6,69 |
| LAVIANA | 40 | **129,890** | 14.160 | 354,00 | 9,17 | 8,80 |
| LENA | 37 | **53,420** | 12.705 | 343,38 | 4,20 | 4,52 |
| LLANERA | 77 | **121,950** | 13.919 | 180,77 | 8,76 | 8,26 |
| LLANES | 51 | **86,020** | 13.950 | 273,53 | 6,17 | 5,92 |
| MIERES | 94 | **266,130** | 43.688 | 464,77 | 6,09 | 6,04 |
| MORCÍN | 17 | **21,270** | 2.921 | 171,82 | 7,28 | 6,22 |
| MUROS DE NALÓN | 17 | **13,350** | 1.959 | 115,24 | 6,81 | 6,93 |
| NAVA | 26 | **37,810** | 5.635 | 216,73 | 6,71 | 6,93 |
| NAVIA | 48 | **98,480** | 9.085 | 189,27 | 10,84 | 10,65 |
| NOREÑA | 24 | **63,690** | 5.470 | 227,92 | 11,64 | 11,35 |

**Recogida selectiva total**

*RECOGIDA SELECTIVA*

***ENERO-DICIEMBRE 2011***

**PRINCIPADO DE ASTURIAS**

COGERSA

***RESIDUO : ENVASES***

| MUNICIPIO | Nª TOTAL CONTENEDORES | PESO TOTAL (Tn) | Nº HABITANTES | Nº HABITANTES/ CONTENEDOR | AÑO 2011 Kg/HABITANTE | AÑO 2010 Kg/HABITANTE |
|---|---|---|---|---|---|---|
| ONÍS | 5 | **4,080** | 797 | 159,40 | 5,12 | 3,79 |
| OVIEDO IGLU | 167 | **586,700** | 50.155 | 300,33 | 11,70 | 11,49 |
| OVIEDO PAP* | | **2.060,920** | 175.000 | | 11,78 | 13,49 |
| PARRES | 13 | **39,220** | 5.804 | 446,46 | 6,76 | 6,51 |
| PEÑAMELLERA ALTA | 8 | **4,520** | 607 | 75,88 | 7,45 | 4,93 |
| PEÑAMELLERA BAJA | 10 | **5,130** | 1.326 | 132,60 | 3,87 | 2,83 |
| PESOZ | 3 | **2,220** | 184 | 61,33 | 12,07 | 9,07 |
| PILOÑA | 42 | **41,710** | 7.994 | 190,33 | 5,22 | 4,99 |
| PONGA | 5 | **4,020** | 678 | 135,60 | 5,93 | 5,70 |
| PRAVIA | 32 | **53,030** | 9.012 | 281,63 | 5,88 | 5,43 |
| PROAZA | 3 | **4,780** | 814 | 271,33 | 5,87 | 6,20 |
| QUIRÓS | 6 | **5,000** | 1.341 | 223,50 | 3,73 | 3,88 |
| LAS REGUERAS | 12 | **10,210** | 2.003 | 166,92 | 5,10 | 4,27 |
| RIBADEDEVA | 16 | **18,640** | 1.865 | 116,56 | 9,99 | 9,92 |
| RIBADESELLA | 44 | **54,700** | 6.301 | 143,20 | 8,68 | 8,42 |
| RIBERA DE ARRIBA | 19 | **21,520** | 1.989 | 104,68 | 10,82 | 10,41 |
| RIOSA | 8 | **12,940** | 2.187 | 273,38 | 5,92 | 5,56 |
| SALAS | 30 | **26,590** | 5.886 | 196,20 | 4,52 | 4,01 |
| S. MARTÍN DE OSCOS | 3 | **1,290** | 433 | 144,33 | 2,98 | 2,97 |
| S.MARTÍN REY AUR. | 53 | **173,470** | 18.549 | 349,98 | 9,35 | 9,21 |
| S.TIRSO DE ABRES | 5 | **3,020** | 542 | 108,40 | 5,57 | 4,59 |
| STA. EULALIA OSCOS | 4 | **1,650** | 501 | 125,25 | 3,29 | 3,18 |

**Recogida selectiva total**

*RECOGIDA SELECTIVA*

***ENERO-DICIEMBRE 2011***

**PRINCIPADO DE ASTURIAS**

COGERSA

***RESIDUO : ENVASES***

| MUNICIPIO | Nª TOTAL CONTENEDORES | PESO TOTAL (Tn) | Nº HABITANTES | Nº HABITANTES/ CONTENEDOR | AÑO 2011 Kg/HABITANTE | AÑO 2010 Kg/HABITANTE |
|---|---|---|---|---|---|---|
| SANTO ADRIANO | 5 | **3,280** | 248 | 49,60 | 13,23 | 11,11 |
| SARIEGO | 14 | **18,570** | 1.322 | 94,43 | 14,05 | 13,13 |
| SIERO | 181 | **397,910** | 51.730 | 285,80 | 7,69 | 7,80 |
| SOBRESCOBIO | 8 | **17,150** | 898 | 112,25 | 19,10 | 18,52 |
| SOMIEDO | 9 | **3,390** | 1.410 | 156,67 | 2,40 | 2,22 |
| SOTO DEL BARCO | 18 | **17,590** | 4.056 | 225,33 | 4,34 | 4,51 |
| TAPIA DE CASARIEGO | 28 | **39,240** | 4.121 | 147,18 | 9,52 | 8,50 |
| TARAMUNDI | 6 | **3,735** | 733 | 122,17 | 5,10 | 5,32 |
| TEVERGA | 5 | **6,190** | 1.932 | 386,40 | 3,20 | 3,25 |
| TINEO | 19 | **19,790** | 11.018 | 579,89 | 1,80 | 1,71 |
| VALDÉS | 86 | **89,960** | 13.371 | 155,48 | 6,73 | 6,47 |
| VEGADEO | 22 | **30,740** | 4.222 | 191,91 | 7,28 | 6,83 |
| VILLANUEVA DE OSCO | 3 | **1,320** | 388 | 129,33 | 3,40 | 3,69 |
| VILLAVICIOSA | 78 | **124,060** | 14.840 | 190,26 | 8,36 | 8,33 |
| VILLAYÓN | 5 | **3,685** | 1.543 | 308,60 | 2,39 | 2,23 |
| YERNES Y TAMEZA | 1 | **0,040** | 170 | 170,00 | 0,24 | 0,86 |
| **TOTAL ASTURIAS** | **3.744** | **10.288,870** | **1.084.341** | **242,88** | **9,49** | **9,48** |

**OVIEDO PAP* población atendida por la recogida puerta a puerta del Ayto. de Oviedo**

**Recogida selectiva total**

COGERSA

# RECOGIDA VIDRIO

Capítulo 2

*RECOGIDA SELECTIVA*

***ENERO-DICIEMBRE 2011***

**PRINCIPADO DE ASTURIAS**

COGERSA

***RESIDUO : VIDRIO***

| MUNICIPIO | Nª TOTAL CONTENEDORES | PESO TOTAL (Tn) | Nº HABITANTES | Nº HABITANTES/ CONTENEDOR | AÑO 2011 Kg/HABITANTE | AÑO 2010 Kg/HABITANTE |
|---|---|---|---|---|---|---|
| ALLANDE | 7 | **9,580** | 2.031 | 290,14 | 4,72 | 3,69 |
| ALLER | 44 | **129,000** | 12.582 | 285,95 | 10,25 | 9,95 |
| AMIEVA | 6 | **11,940** | 805 | 134,17 | 14,83 | 9,29 |
| AVILÉS | 226 | **1.022,020** | 84.202 | 372,58 | 12,14 | 12,30 |
| BELMONTE DE M. | 6 | **11,320** | 1.751 | 291,83 | 6,46 | 5,44 |
| BIMENES | 8 | **17,520** | 1.894 | 236,75 | 9,25 | 8,85 |
| BOAL | 6 | **15,380** | 1.928 | 321,33 | 7,98 | 6,21 |
| CABRALES | 19 | **48,300** | 2.253 | 118,58 | 21,44 | 20,08 |
| CABRANES | 14 | **29,980** | 1.080 | 77,14 | 27,76 | 24,83 |
| CANDAMO | 9 | **21,620** | 2.160 | 240,00 | 10,01 | 9,35 |
| CANGAS DE ONÍS | 48 | **114,120** | 6.756 | 140,75 | 16,89 | 16,86 |
| CANGAS NARCEA | 33 | **55,300** | 14.445 | 437,73 | 3,83 | 4,20 |
| CARAVIA | 8 | **6,580** | 533 | 66,63 | 12,35 | 16,36 |
| CARREÑO | 62 | **162,268** | 11.000 | 177,42 | 14,75 | 14,80 |
| CASO | 11 | **33,600** | 1.848 | 168,00 | 18,18 | 17,95 |
| CASTRILLÓN | 93 | **331,410** | 22.832 | 245,51 | 14,52 | 14,17 |
| CASTROPOL | 27 | **60,140** | 3.807 | 141,00 | 15,80 | 14,25 |
| COAÑA | 17 | **26,890** | 3.464 | 203,76 | 7,76 | 6,91 |
| COLUNGA | 30 | **43,880** | 3.778 | 125,93 | 11,61 | 10,87 |
| CORVERA | 69 | **137,790** | 16.109 | 233,46 | 8,55 | 8,52 |
| CUDILLERO | 29 | **109,600** | 5.763 | 198,72 | 19,02 | 18,90 |

**Recogida selectiva total**

*RECOGIDA SELECTIVA*

***ENERO-DICIEMBRE 2011***

**PRINCIPADO DE ASTURIAS**

COGERSA

***RESIDUO : VIDRIO***

| MUNICIPIO | Nª TOTAL CONTENEDORES | PESO TOTAL (Tn) | Nº HABITANTES | Nº HABITANTES/ CONTENEDOR | AÑO 2011 Kg/HABITANTE | AÑO 2010 Kg/HABITANTE |
|---|---|---|---|---|---|---|
| DEGAÑA | 8 | **8,160** | 1.223 | 152,88 | 6,67 | 5,04 |
| EL FRANCO | 22 | **50,870** | 4.046 | 183,91 | 12,57 | 11,98 |
| GIJÓN | 1.303 | **4.702,692** | 277.198 | 212,74 | 16,97 | 16,81 |
| GOZÓN | 44 | **131,680** | 10.788 | 245,18 | 12,21 | 11,84 |
| GRADO | 27 | **90,700** | 11.003 | 407,52 | 8,24 | 8,12 |
| GRANDAS SALIME | 4 | **10,710** | 1.036 | 259,00 | 10,34 | 12,28 |
| IBIAS | 6 | **4,380** | 1.698 | 283,00 | 2,58 | 1,64 |
| ILLANO | 2 | **5,460** | 465 | 232,50 | 11,74 | 5,92 |
| ILLAS | 7 | **15,500** | 1.004 | 143,43 | 15,44 | 15,30 |
| LANGREO | 161 | **445,440** | 45.397 | 281,97 | 9,81 | 10,01 |
| LAVIANA | 42 | **143,650** | 14.160 | 337,14 | 10,14 | 10,09 |
| LENA | 53 | **110,980** | 12.705 | 239,72 | 8,74 | 8,55 |
| LLANERA | 57 | **186,720** | 13.919 | 244,19 | 13,41 | 12,99 |
| LLANES | 53 | **167,080** | 13.950 | 263,21 | 11,98 | 11,63 |
| MIERES | 89 | **599,400** | 43.688 | 490,88 | 13,72 | 12,69 |
| MORCÍN | 16 | **38,120** | 2.921 | 182,56 | 13,05 | 11,87 |
| MUROS DE NALÓN | 17 | **33,020** | 1.959 | 115,24 | 16,86 | 15,81 |
| NAVA | 38 | **206,160** | 5.635 | 148,29 | 36,59 | 23,84 |
| NAVIA | 44 | **205,000** | 9.085 | 206,48 | 22,56 | 22,30 |
| NOREÑA | 22 | **81,060** | 5.470 | 248,64 | 14,82 | 14,58 |
| ONÍS | 5 | **20,780** | 797 | 159,40 | 26,07 | 18,83 |

**Recogida selectiva total**

*RECOGIDA SELECTIVA*

***ENERO-DICIEMBRE 2011***

**PRINCIPADO DE ASTURIAS**

COGERSA

***RESIDUO : VIDRIO***

| MUNICIPIO | Nª TOTAL CONTENEDORES | PESO TOTAL (Tn) | Nº HABITANTES | Nº HABITANTES/ CONTENEDOR | AÑO 2011 Kg/HABITANTE | AÑO 2010 Kg/HABITANTE |
|---|---|---|---|---|---|---|
| OVIEDO IGLU | 156 | **754,920** | 50.155 | 321,51 | 15,05 | 16,05 |
| OVIEDO PAP* | | **3.069,580** | 175.000 | | 17,54 | 17,60 |
| PARRES | 14 | **53,220** | 5.804 | 414,57 | 9,17 | 9,11 |
| PEÑAMELLERA ALTA | 8 | **12,000** | 607 | 75,88 | 19,77 | 13,67 |
| PEÑAMELLERA BAJA | 12 | **21,320** | 1.326 | 110,50 | 16,08 | 14,26 |
| PESOZ | 3 | **3,620** | 184 | 61,33 | 19,67 | 6,74 |
| PILOÑA | 49 | **77,850** | 7.994 | 163,14 | 9,74 | 9,59 |
| PONGA | 5 | **14,600** | 678 | 135,60 | 21,53 | 16,23 |
| PRAVIA | 41 | **88,880** | 9.012 | 219,80 | 9,86 | 9,37 |
| PROAZA | 3 | **7,620** | 814 | 271,33 | 9,36 | 6,27 |
| QUIRÓS | 5 | **16,100** | 1.341 | 268,20 | 12,01 | 9,43 |
| LAS REGUERAS | 18 | **31,880** | 2.003 | 111,28 | 15,92 | 15,58 |
| RIBADEDEVA | 20 | **44,840** | 1.865 | 93,25 | 24,04 | 19,72 |
| RIBADESELLA | 40 | **77,240** | 6.301 | 157,53 | 12,26 | 11,44 |
| RIBERA DE ARRIBA | 26 | **35,300** | 1.989 | 76,50 | 17,75 | 13,91 |
| RIOSA | 10 | **20,300** | 2.187 | 218,70 | 9,28 | 7,56 |
| SALAS | 23 | **74,300** | 5.886 | 255,91 | 12,62 | 11,15 |
| S. MARTÍN DE OSCOS | 3 | **4,900** | 433 | 144,33 | 11,32 | 10,71 |
| S.MARTÍN REY AUR. | 54 | **224,840** | 18.549 | 343,50 | 12,12 | 11,99 |
| S.TIRSO DE ABRES | 5 | **10,000** | 542 | 108,40 | 18,45 | 13,81 |
| STA. EULALIA OSCOS | 4 | **6,410** | 501 | 125,25 | 12,79 | 12,43 |

**Recogida selectiva total**

*RECOGIDA SELECTIVA*

***ENERO-DICIEMBRE 2011***

**PRINCIPADO DE ASTURIAS**

COGERSA

***RESIDUO : VIDRIO***

| MUNICIPIO | Nª TOTAL CONTENEDORES | PESO TOTAL (Tn) | Nº HABITANTES | Nº HABITANTES/ CONTENEDOR | AÑO 2011 Kg/HABITANTE | AÑO 2010 Kg/HABITANTE |
|---|---|---|---|---|---|---|
| SANTO ADRIANO | 5 | **4,820** | 248 | 49,60 | 19,44 | 17,23 |
| SARIEGO | 12 | **22,450** | 1.322 | 110,17 | 16,98 | 11,07 |
| SIERO | 160 | **834,510** | 51.730 | 323,31 | 16,13 | 17,09 |
| SOBRESCOBIO | 10 | **20,120** | 898 | 89,80 | 22,41 | 22,99 |
| SOMIEDO | 12 | **19,000** | 1.410 | 117,50 | 13,48 | 13,21 |
| SOTO DEL BARCO | 17 | **42,320** | 4.056 | 238,59 | 10,43 | 10,42 |
| TAPIA DE CASARIEGO | 24 | **79,460** | 4.121 | 171,71 | 19,28 | 18,54 |
| TARAMUNDI | 9 | **7,000** | 733 | 81,44 | 9,55 | 9,46 |
| TEVERGA | 7 | **16,620** | 1.932 | 276,00 | 8,60 | 8,01 |
| TINEO | 24 | **41,720** | 11.018 | 459,08 | 3,79 | 3,03 |
| VALDÉS | 96 | **213,110** | 13.371 | 139,28 | 15,94 | 15,51 |
| VEGADEO | 28 | **90,840** | 4.222 | 150,79 | 21,52 | 21,40 |
| VILLANUEVA DE OSCC | 3 | **4,120** | 388 | 129,33 | 10,62 | 10,73 |
| VILLAVICIOSA | 110 | **304,440** | 14.840 | 134,91 | 20,51 | 20,10 |
| VILLAYÓN | 5 | **15,680** | 1.543 | 308,60 | 10,16 | 6,93 |
| YERNES Y TAMEZA | 1 | **0,000** | 170 | 170,00 | 0,00 | 4,97 |
| **TOTAL ASTURIAS** | **3.814** | **16.021,730** | **1.084.341** | **238,42** | **14,78** | **14,57** |

**OVIEDO PAP* población atendida por la recogida puerta a puerta del Ayto. de Oviedo**

**Recogida selectiva total**

COGERSA

# GRÁFICAS

Capítulo 2

# PESO TOTAL RECOGIDA SELECTIVA

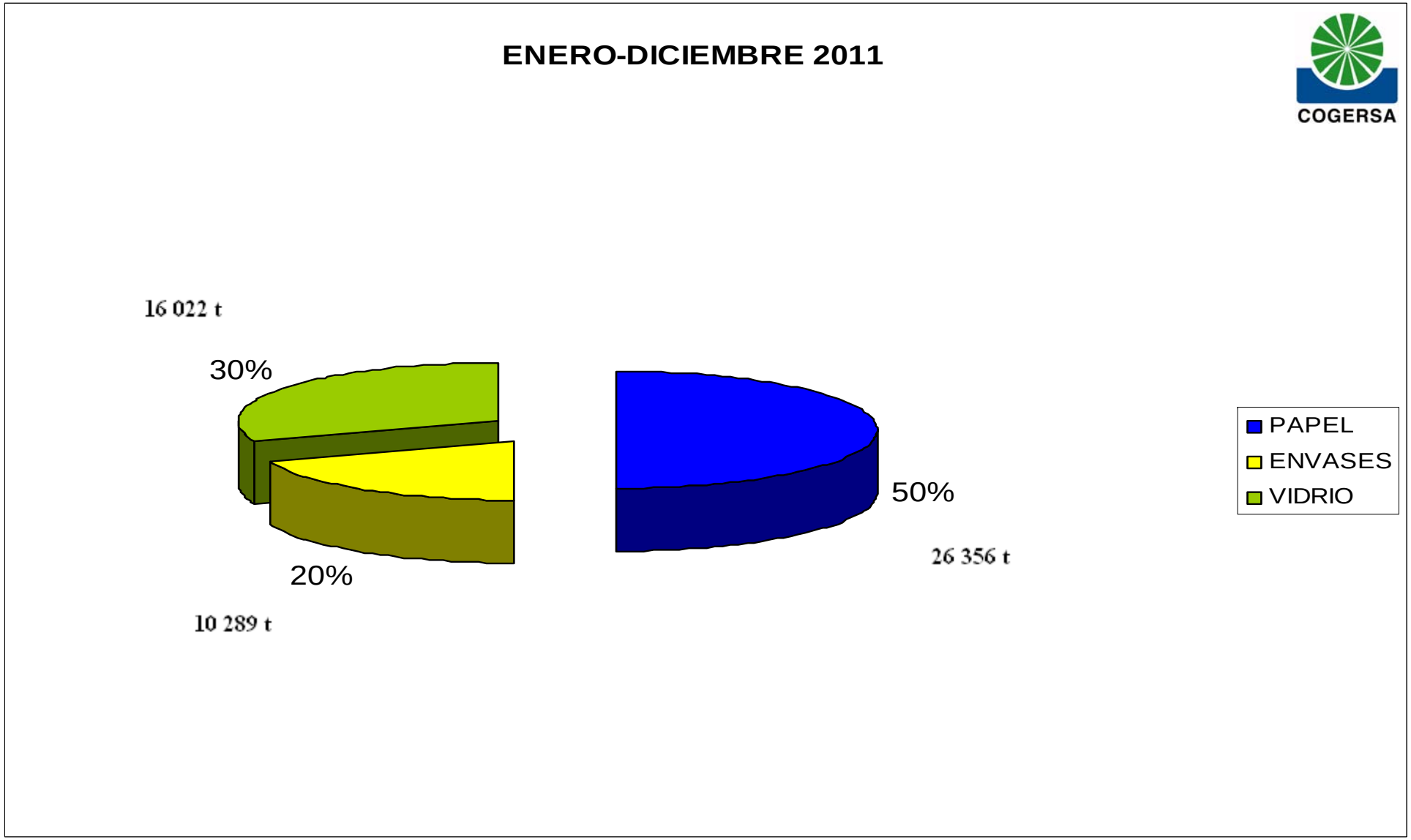


**Recogida selectiva total**

# PESO TOTAL PAPEL/CARTÓN

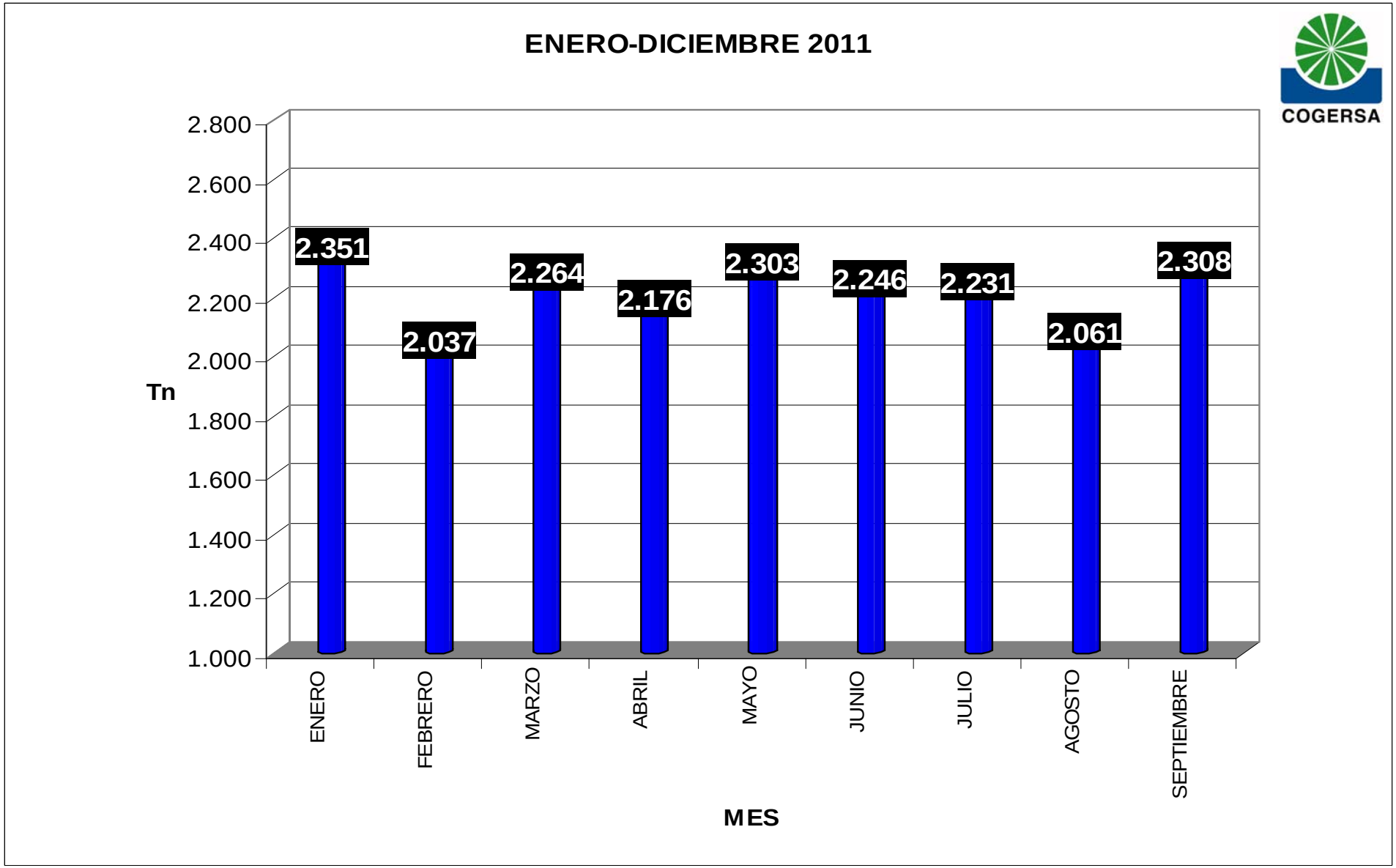


**Recogida selectiva total**

# PESO TOTAL ENVASES

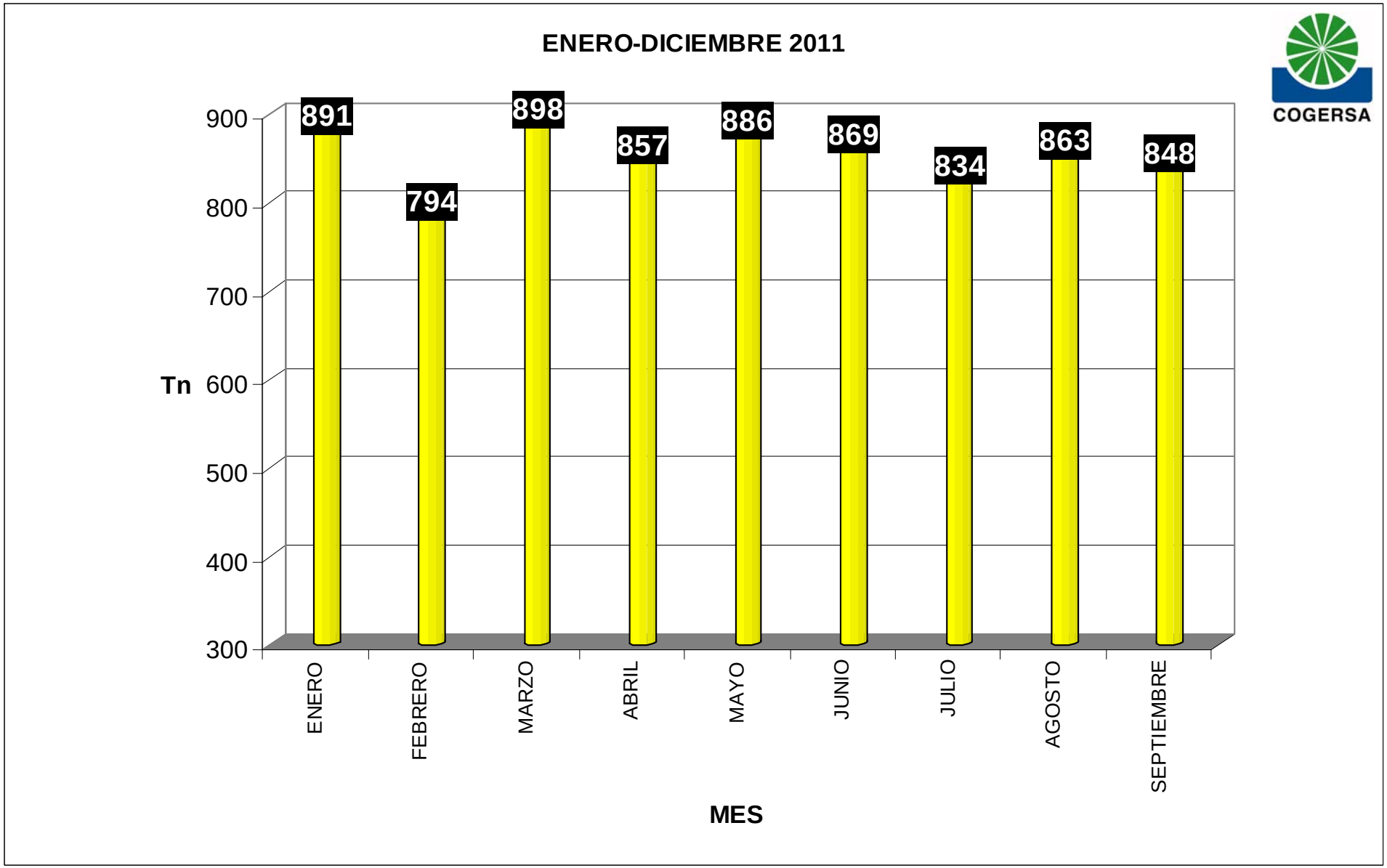


**Recogida selectiva total**

# PESO TOTAL VIDRIO

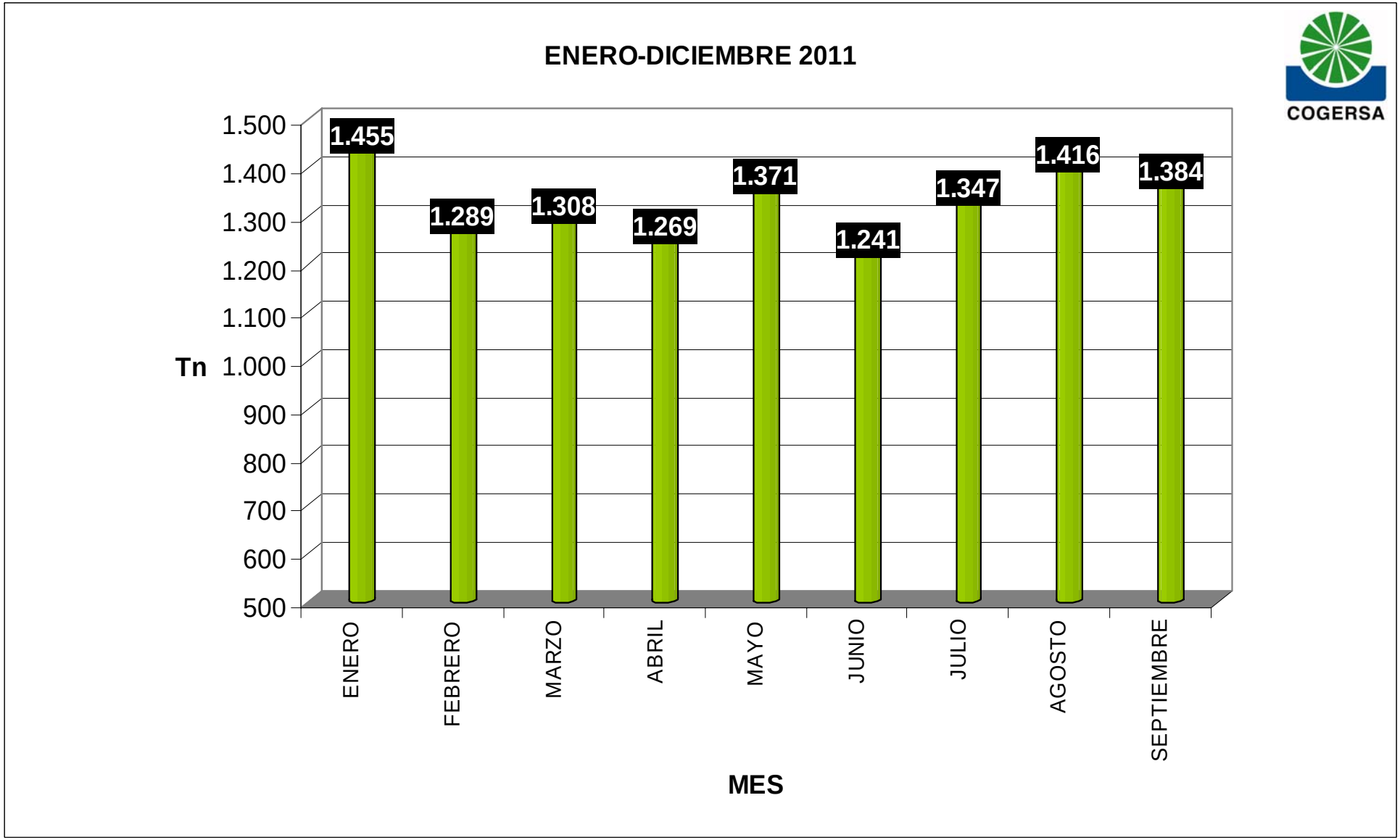


**Recogida selectiva total**

# PAPEL/CARTÓN

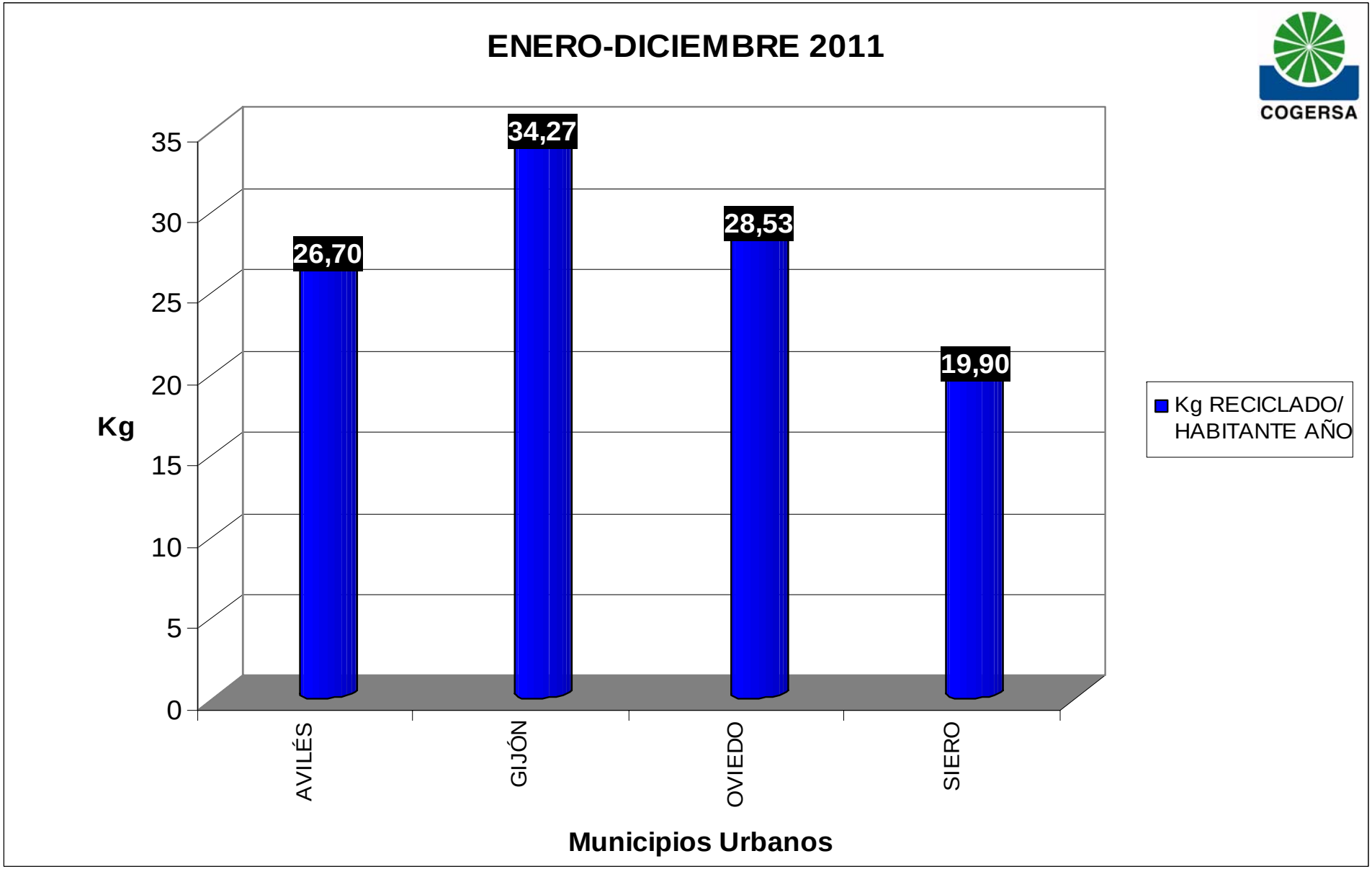


**Recogida selectiva total**

# PAPEL/CARTÓN

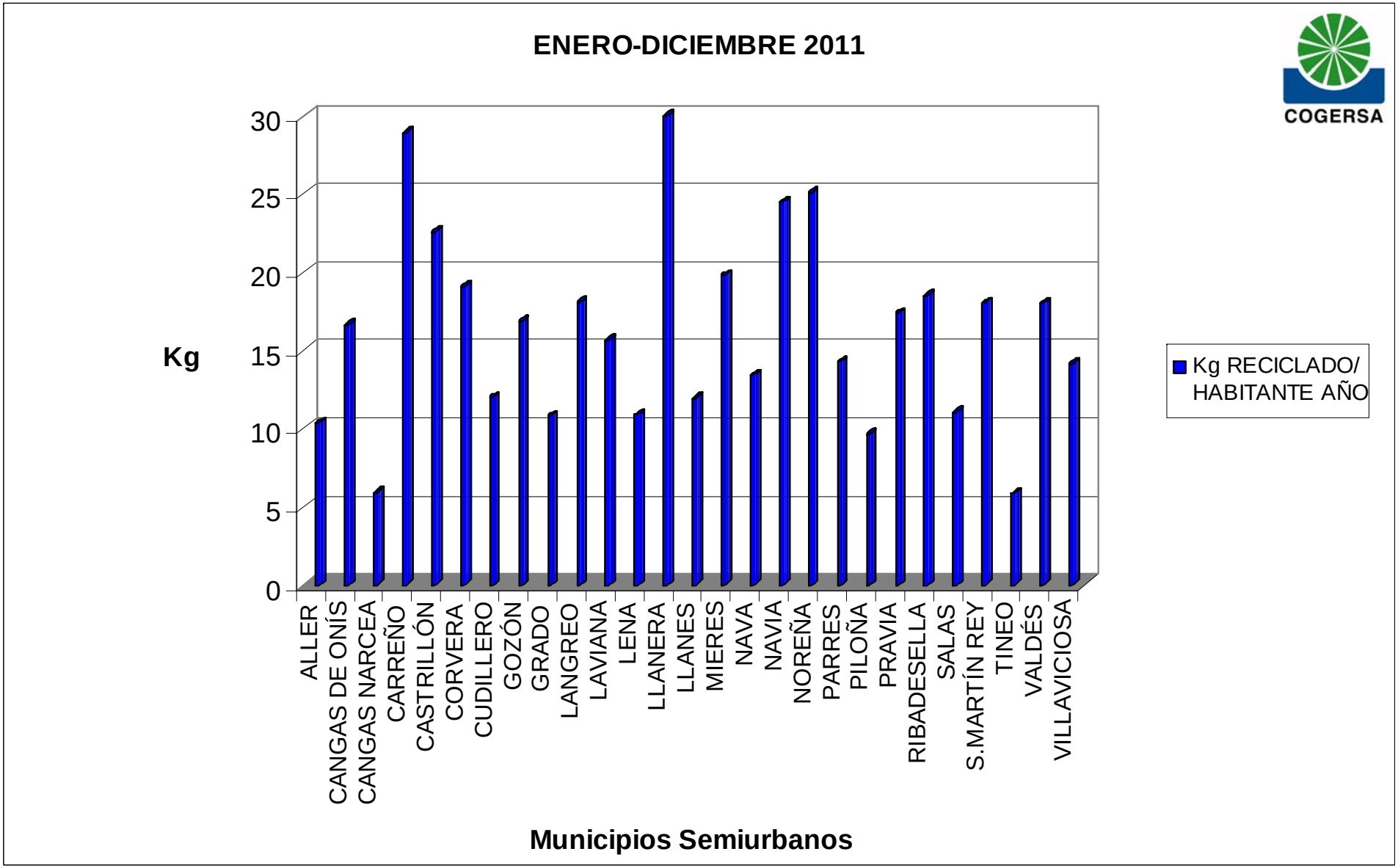


**Recogida selectiva total**

# PAPEL/CARTÓN

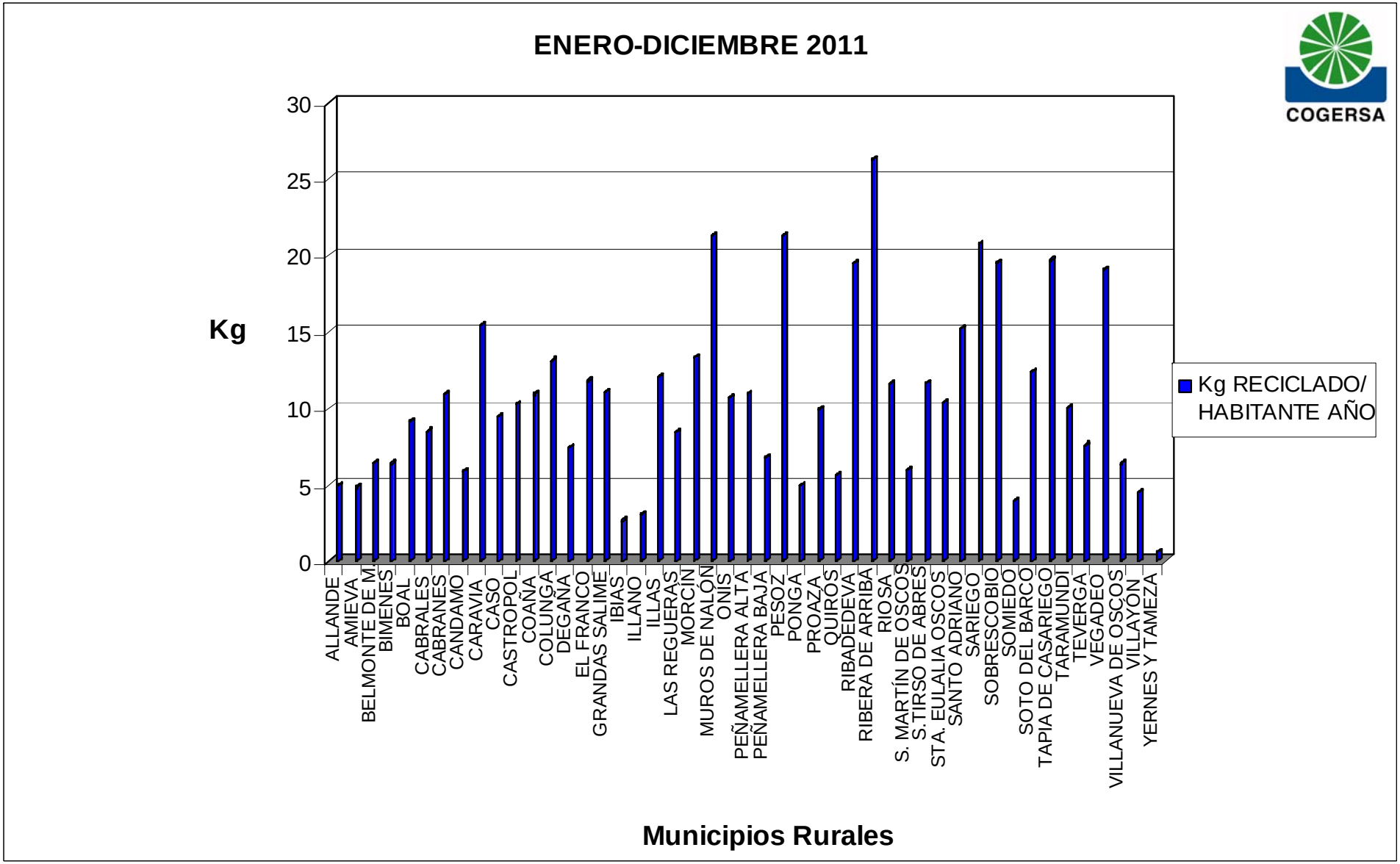


**Recogida selectiva total**

# PAPEL/CARTÓN

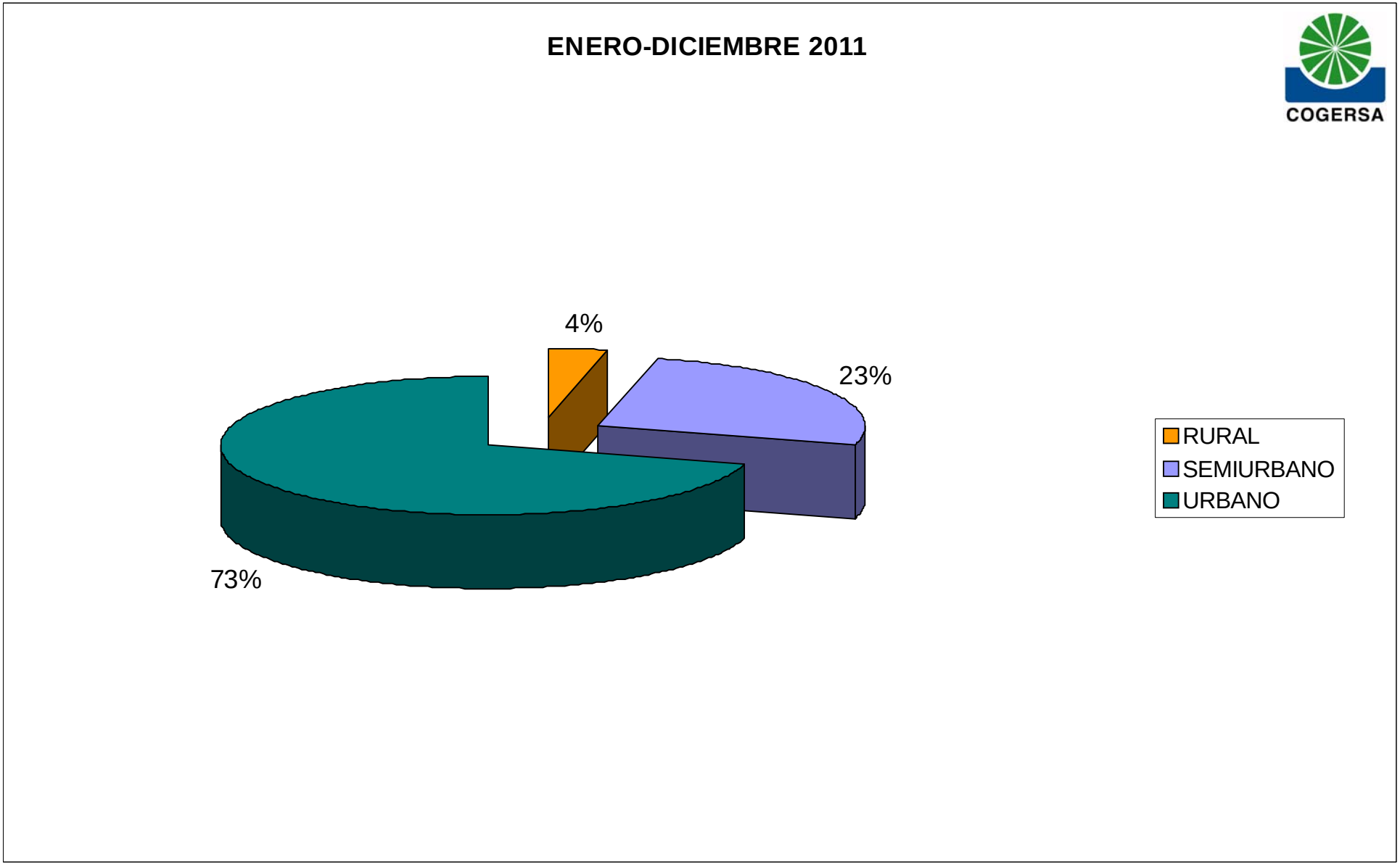


**Recogida selectiva total**

# ENVASES

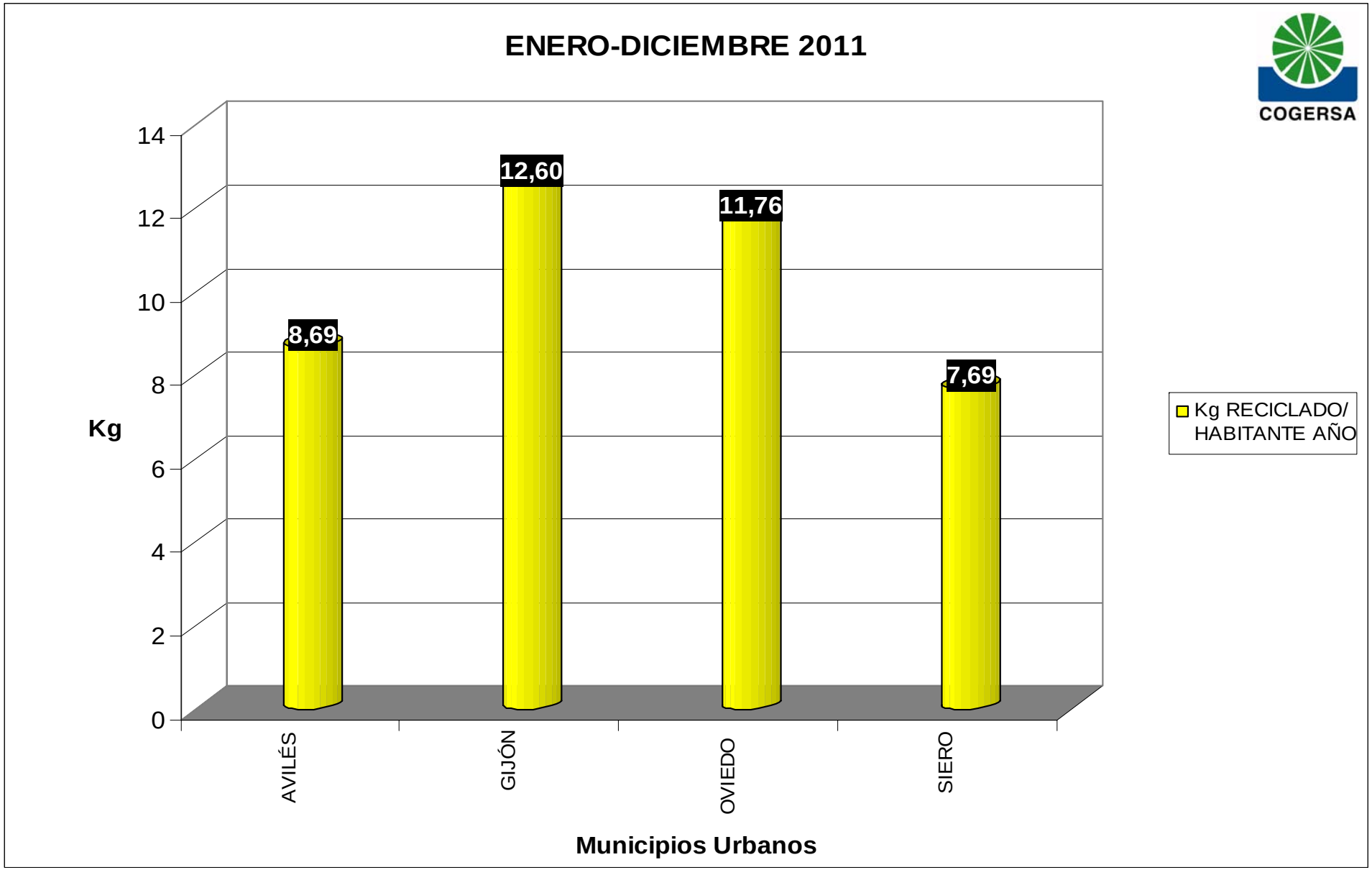


**Recogida selectiva total**

# ENVASES

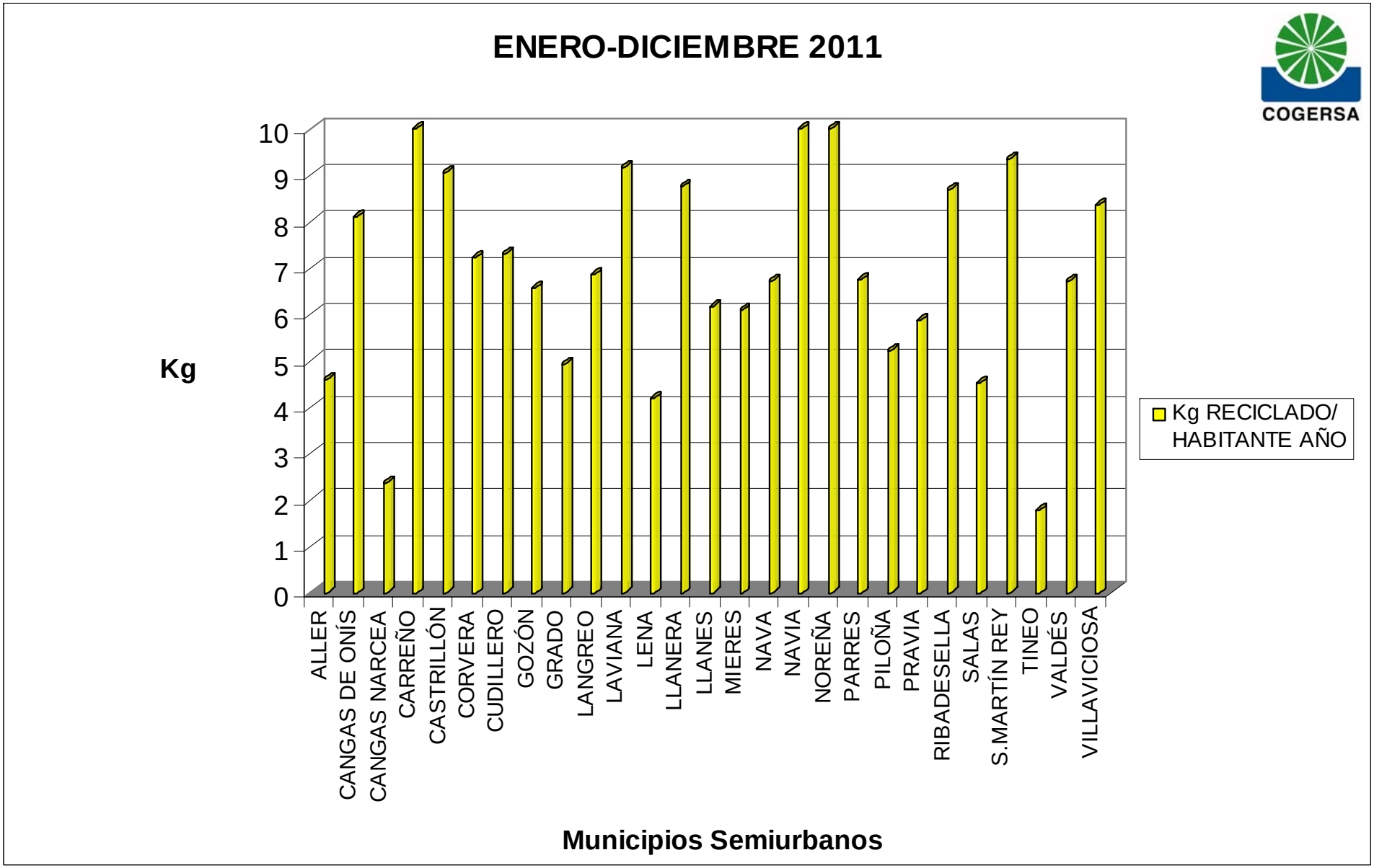


**Recogida selectiva total**

# ENVASES

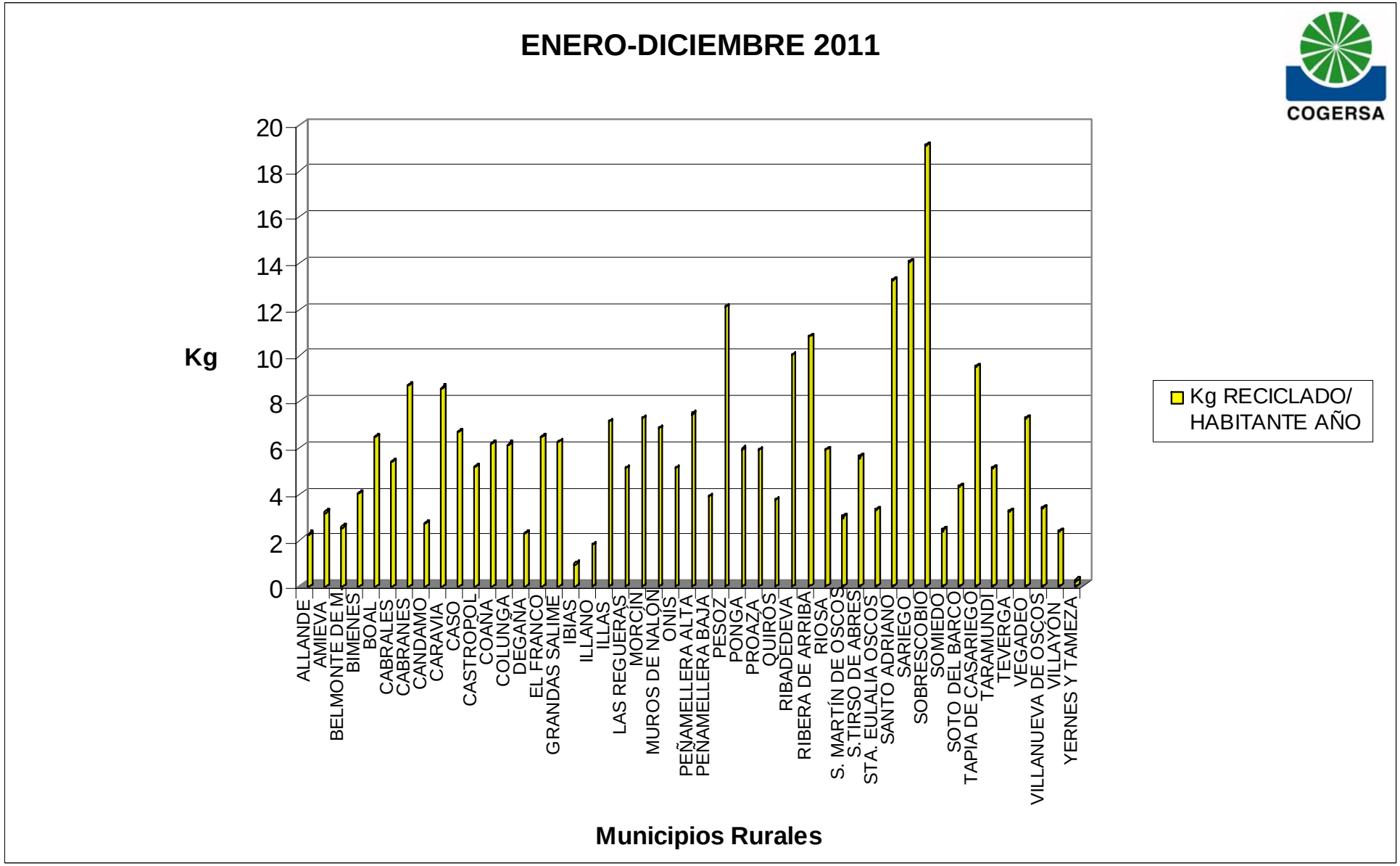


**Recogida selectiva total**

# ENVASES

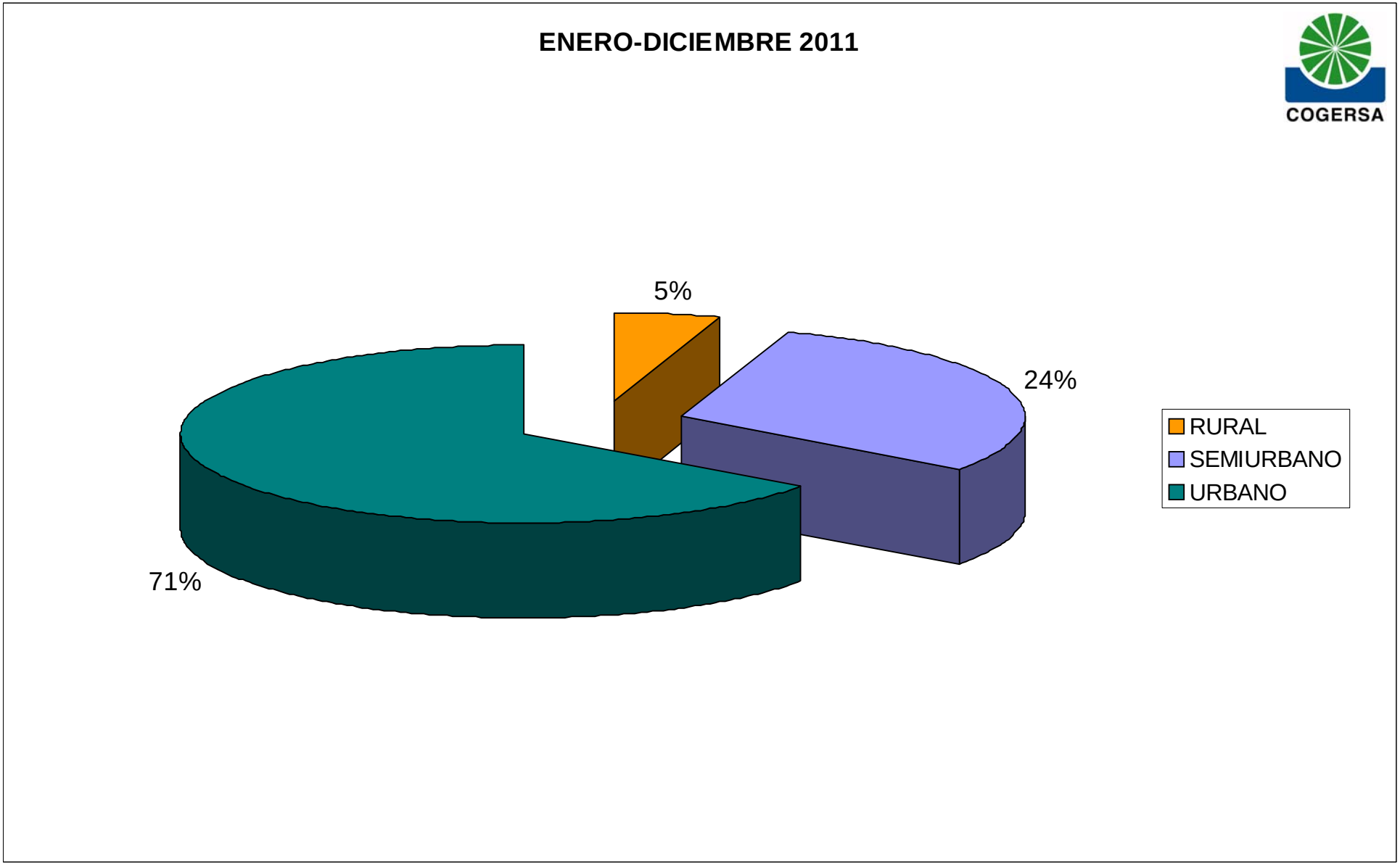


**Recogida selectiva total**

# VIDRIO

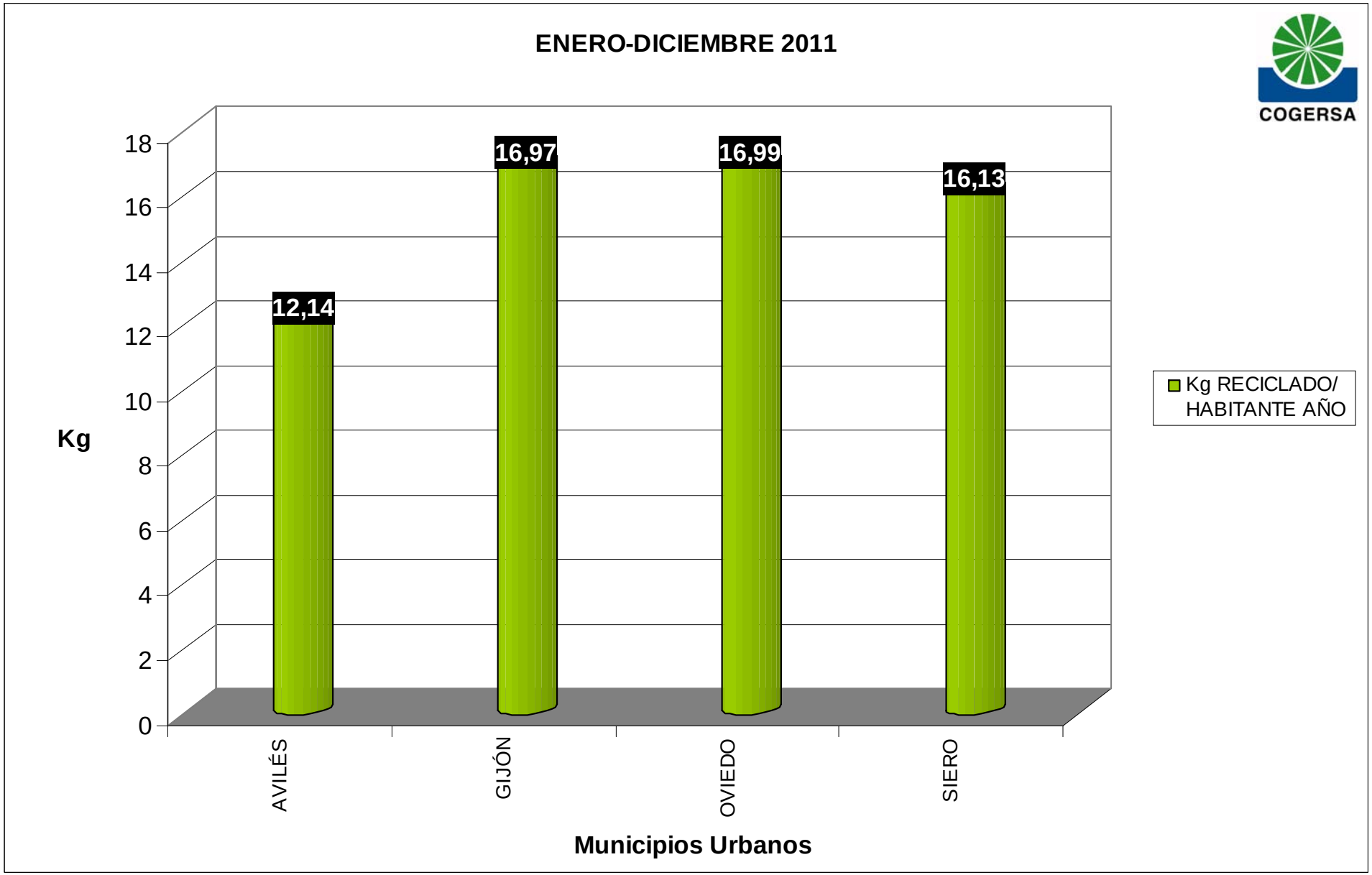


**Recogida selectiva total**

# VIDRIO

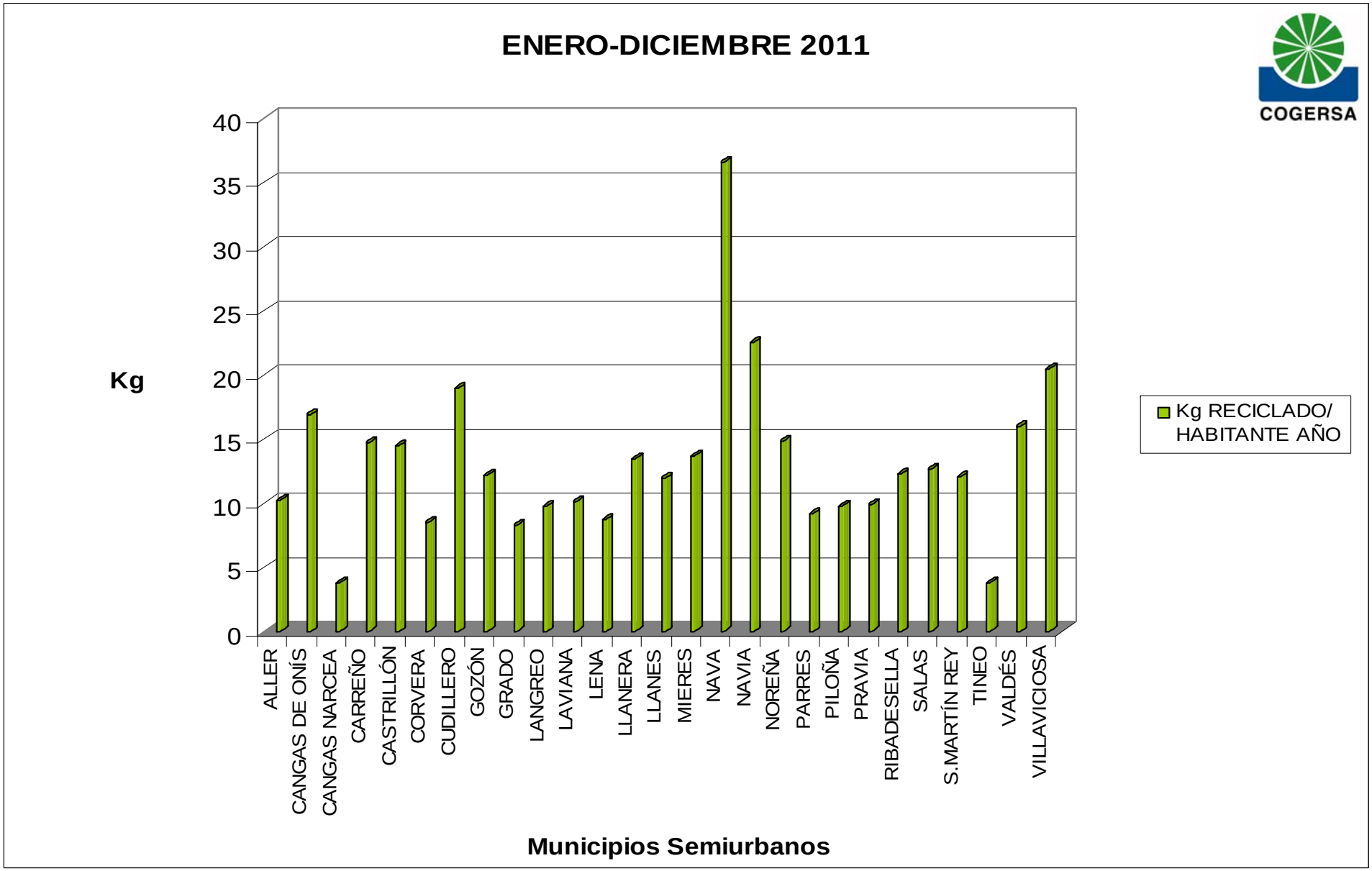


**Recogida selectiva total**

# VIDRIO

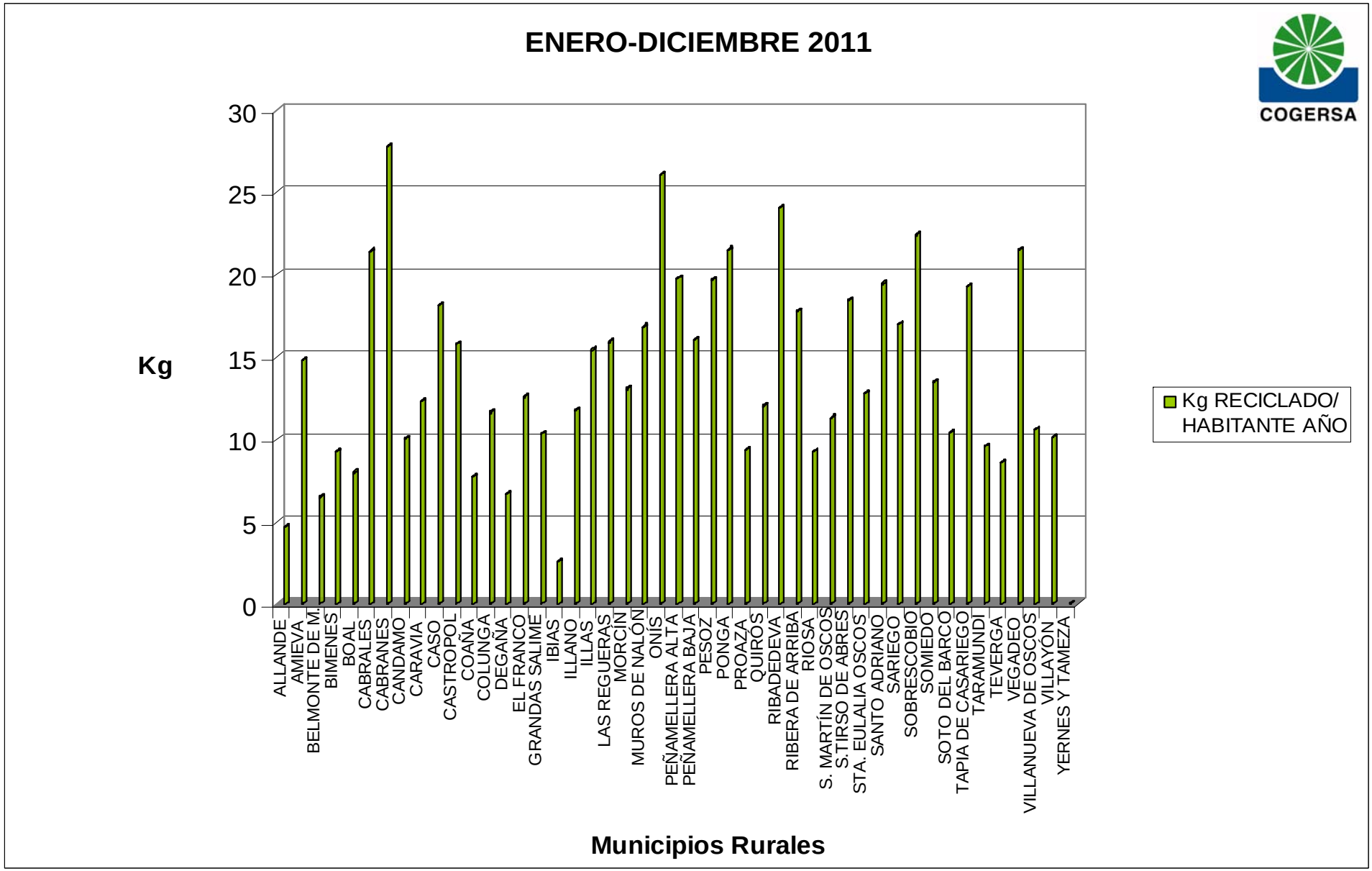


**Recogida selectiva total**

# VIDRIO

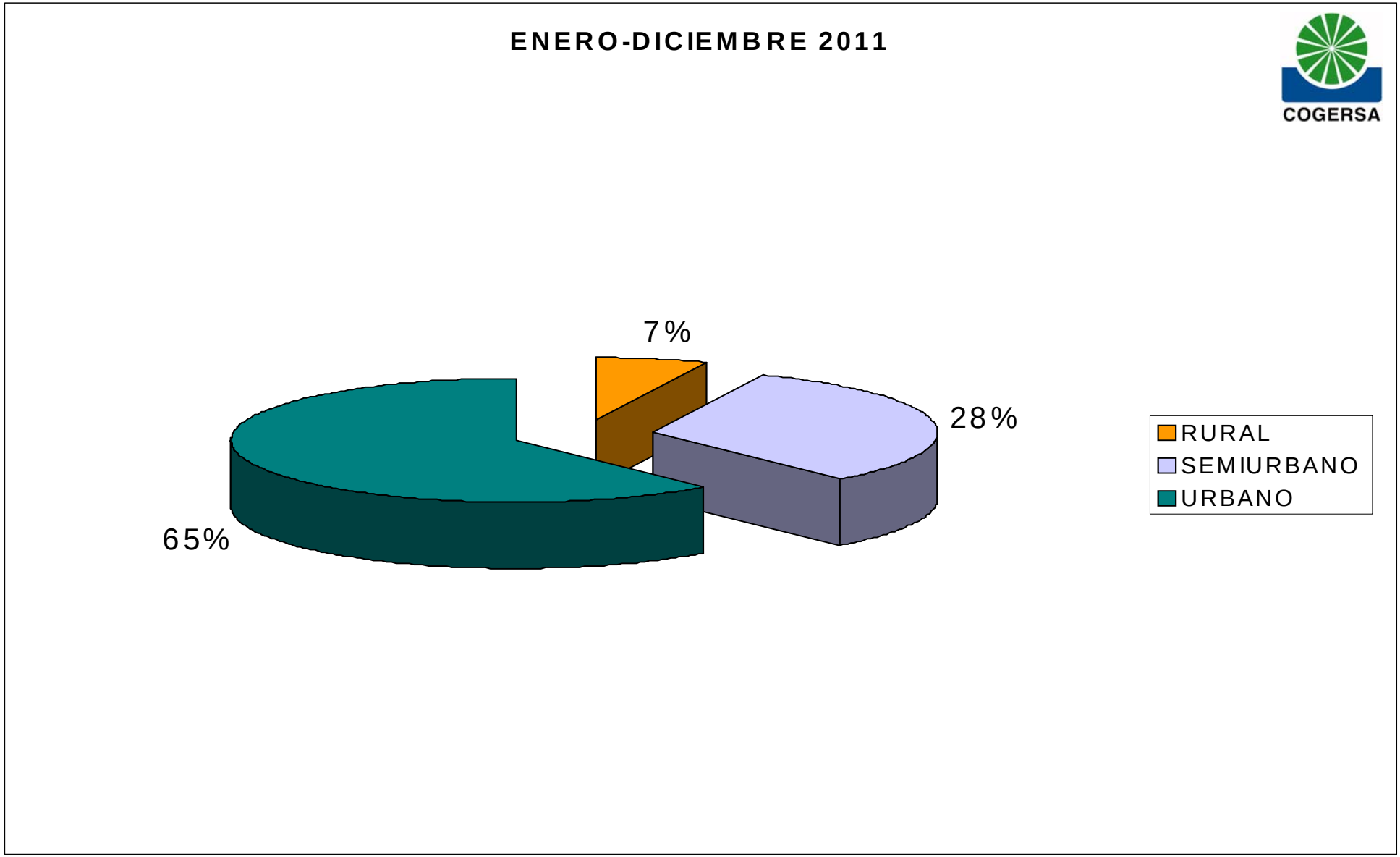


**Recogida selectiva total**

# Capítulo 3:

# RECOGIDA SELECTIVA POR MUNICIPIO Y DISTRITO

*RECOGIDA SELECTIVA*

***ENERO-DICIEMBRE 2011***

COGERSA

**Municipio : ALLANDE**

***SERVICIO DE RECOGIDA DE CONTENEDORES***

| CONTENEDORES SELECTIVOS | Nª TOTAL CONTENEDORES | Nº RECOGIDAS TOTALES | RECOGIDAS CONTENEDOR/MES | PESO TOTAL (Kg) | PESO MEDIO/ CONTENEDOR(Kg) | Nº HABITANTES | Nº HABITANTES/ CONTENEDOR | AÑO 2011 Kg / HABITANTE |
|---|---|---|---|---|---|---|---|---|
| PAPEL | 8 | 160 | 1,67 | 10.030 | 62,69 | 2.031 | **253,88** | **4,94** |
| ENVASES | 7 | 102 | 1,21 | 4.270 | 41,86 | 2.031 | **290,14** | **2,10** |
| VIDRIO | 7 | 16 | 0,19 | 9.580 | 598,75 | 2.031 | **290,14** | **4,72** |

***RECOGIDA SELECTIVA TOTAL***

| CONTENEDORES SELECTIVOS | Nª TOTAL CONTENEDORES | PESO TOTAL (Kg) | Nº HABITANTES | Nº HABITANTES/ CONTENEDOR | AÑO 2011 Kg / HABITANTE |
|---|---|---|---|---|---|
| PAPEL | 8 | 10.030 | 2.031 | **253,88** | **4,94** |
| ENVASES | 7 | 4.570 | 2.031 | **290,14** | **2,25** |
| VIDRIO | 7 | 9.580 | 2.031 | **290,14** | **4,72** |

***DATOS DE REFERENCIA AÑO 2010***

| CONTENEDORES SELECTIVOS | Kg/HABITANTE ESPAÑA | Kg/HABITANTE ASTURIAS | Kg/HABITANTE ALLANDE | Nº HAB/CONT ASTURIAS |
|---|---|---|---|---|
| PAPEL | 21,44 | 27,13 | 4,71 | 198,10 |
| ENVASES | 11,20 | 9,48 | 1,84 | 257,36 |
| VIDRIO | 15,10 | 14,57 | 3,69 | 249,87 |

# *RECOGIDA SELECTIVA*

***ENERO-DICIEMBRE 2011***

COGERSA

**Municipio : ALLER**

***SERVICIO DE RECOGIDA DE CONTENEDORES***

| CONTENEDORES SELECTIVOS | Nª TOTAL CONTENEDORES | Nº RECOGIDAS TOTALES | RECOGIDAS CONTENEDOR/MES | PESO TOTAL (Kg) | PESO MEDIO/ CONTENEDOR(Kg) | Nº HABITANTES | Nº HABITANTES/ CONTENEDOR | AÑO 2011 Kg / HABITANTE |
|---|---|---|---|---|---|---|---|---|
| PAPEL | 55 | 1.316 | 1,99 | 130.300 | 99,01 | 12.582 | **228,76** | **10,36** |
| ENVASES | 52 | 1.263 | 2,02 | 57.760 | 45,73 | 12.582 | **241,96** | **4,59** |
| VIDRIO | 44 | 229 | 0,43 | 129.000 | 563,32 | 12.582 | **285,95** | **10,25** |

***RECOGIDA SELECTIVA TOTAL***

| CONTENEDORES SELECTIVOS | Nª TOTAL CONTENEDORES | PESO TOTAL (Kg) | Nº HABITANTES | Nº HABITANTES/ CONTENEDOR | AÑO 2011 Kg / HABITANTE |
|---|---|---|---|---|---|
| PAPEL | 55 | 130.300 | 12.582 | **228,76** | **10,36** |
| ENVASES | 52 | 57.960 | 12.582 | **241,96** | **4,61** |
| VIDRIO | 44 | 129.000 | 12.582 | **285,95** | **10,25** |

***DATOS DE REFERENCIA AÑO 2010***

| CONTENEDORES SELECTIVOS | Kg/HABITANTE ESPAÑA | Kg/HABITANTE ASTURIAS | Kg/HABITANTE ALLER | Nº HAB/CONT ASTURIAS |
|---|---|---|---|---|
| PAPEL | 21,44 | 27,13 | 10,61 | 198,10 |
| ENVASES | 11,20 | 9,48 | 4,36 | 257,36 |
| VIDRIO | 15,10 | 14,57 | 9,95 | 249,87 |

# *RECOGIDA SELECTIVA*

***ENERO-DICIEMBRE 2011***

COGERSA

**Municipio : AMIEVA**

***SERVICIO DE RECOGIDA DE CONTENEDORES***

| CONTENEDORES SELECTIVOS | Nª TOTAL CONTENEDORES | Nº RECOGIDAS TOTALES | RECOGIDAS CONTENEDOR/MES | PESO TOTAL (Kg) | PESO MEDIO/ CONTENEDOR(Kg) | Nº HABITANTES | Nº HABITANTES/ CONTENEDOR | AÑO 2011 Kg / HABITANTE |
|---|---|---|---|---|---|---|---|---|
| PAPEL | 6 | 39 | 0,54 | 3.880 | 99,49 | 805 | **134,17** | **4,82** |
| ENVASES | 6 | 55 | 0,76 | 2.570 | 46,73 | 805 | **134,17** | **3,19** |
| VIDRIO | 6 | 21 | 0,29 | 11.940 | 568,57 | 805 | **134,17** | **14,83** |

***RECOGIDA SELECTIVA TOTAL***

| CONTENEDORES SELECTIVOS | Nª TOTAL CONTENEDORES | PESO TOTAL (Kg) | Nº HABITANTES | Nº HABITANTES/ CONTENEDOR | AÑO 2011 Kg / HABITANTE |
|---|---|---|---|---|---|
| PAPEL | 6 | 3.880 | 805 | **134,17** | **4,82** |
| ENVASES | 6 | 2.570 | 805 | **134,17** | **3,19** |
| VIDRIO | 6 | 11.940 | 805 | **134,17** | **14,83** |

***DATOS DE REFERENCIA AÑO 2010***

| CONTENEDORES SELECTIVOS | Kg/HABITANTE ESPAÑA | Kg/HABITANTE ASTURIAS | Kg/HABITANTE AMIEVA | Nº HAB/CONT ASTURIAS |
|---|---|---|---|---|
| PAPEL | 21,44 | 27,13 | 4,10 | 198,10 |
| ENVASES | 11,20 | 9,48 | 2,74 | 257,36 |
| VIDRIO | 15,10 | 14,57 | 9,29 | 249,87 |

*RECOGIDA SELECTIVA*

***ENERO-DICIEMBRE 2011***

COGERSA

**Municipio : BELMONTE DE MIRANDA**

***SERVICIO DE RECOGIDA DE CONTENEDORES***

| CONTENEDORES SELECTIVOS | Nª TOTAL CONTENEDORES | Nº RECOGIDAS TOTALES | RECOGIDAS CONTENEDOR/MES | PESO TOTAL (Kg) | PESO MEDIO/ CONTENEDOR(Kg) | Nº HABITANTES | Nº HABITANTES/ CONTENEDOR | AÑO 2011 Kg / HABITANTE |
|---|---|---|---|---|---|---|---|---|
| PAPEL | 4 | 150 | 3,13 | 11.290 | 75,27 | 1.751 | **437,75** | **6,45** |
| ENVASES | 3 | 90 | 2,50 | 4.460 | 49,56 | 1.751 | **583,67** | **2,55** |
| VIDRIO | 6 | 19 | 0,26 | 11.320 | 595,79 | 1.751 | **291,83** | **6,46** |

***RECOGIDA SELECTIVA TOTAL***

| CONTENEDORES SELECTIVOS | Nª TOTAL CONTENEDORES | PESO TOTAL (Kg) | Nº HABITANTES | Nº HABITANTES/ CONTENEDOR | AÑO 2011 Kg / HABITANTE |
|---|---|---|---|---|---|
| PAPEL | 4 | 11.290 | 1.751 | **437,75** | **6,45** |
| ENVASES | 3 | 4.460 | 1.751 | **583,67** | **2,55** |
| VIDRIO | 6 | 11.320 | 1.751 | **291,83** | **6,46** |

***DATOS DE REFERENCIA AÑO 2010***

| CONTENEDORES SELECTIVOS | Kg/HABITANTE ESPAÑA | Kg/HABITANTE ASTURIAS | Kg/HABITANTE BELMONTE | Nº HAB/CONT ASTURIAS |
|---|---|---|---|---|
| PAPEL | 21,44 | 27,13 | 6,75 | 198,10 |
| ENVASES | 11,20 | 9,48 | 2,01 | 257,36 |
| VIDRIO | 15,10 | 14,57 | 5,44 | 249,87 |

# *RECOGIDA SELECTIVA*

***ENERO-DICIEMBRE 2011***

COGERSA

**Municipio : BIMENES**

***SERVICIO DE RECOGIDA DE CONTENEDORES***

| CONTENEDORES SELECTIVOS | Nª TOTAL CONTENEDORES | Nº RECOGIDAS TOTALES | RECOGIDAS CONTENEDOR/MES | PESO TOTAL (Kg) | PESO MEDIO/ CONTENEDOR(Kg) | Nº HABITANTES | Nº HABITANTES/ CONTENEDOR | AÑO 2011 Kg / HABITANTE |
|---|---|---|---|---|---|---|---|---|
| PAPEL | 11 | 151 | 1,14 | 12.110 | 80,20 | 1.894 | **172,18** | **6,39** |
| ENVASES | 6 | 162 | 2,25 | 7.560 | 46,67 | 1.894 | **315,67** | **3,99** |
| VIDRIO | 8 | 28 | 0,29 | 17.520 | 625,71 | 1.894 | **236,75** | **9,25** |

***RECOGIDA SELECTIVA TOTAL***

| CONTENEDORES SELECTIVOS | Nª TOTAL CONTENEDORES | PESO TOTAL (Kg) | Nº HABITANTES | Nº HABITANTES/ CONTENEDOR | AÑO 2011 Kg / HABITANTE |
|---|---|---|---|---|---|
| PAPEL | 11 | 12.110 | 1.894 | **172,18** | **6,39** |
| ENVASES | 6 | 7.560 | 1.894 | **315,67** | **3,99** |
| VIDRIO | 8 | 17.520 | 1.894 | **236,75** | **9,25** |

***DATOS DE REFERENCIA AÑO 2010***

| CONTENEDORES SELECTIVOS | Kg/HABITANTE ESPAÑA | Kg/HABITANTE ASTURIAS | Kg/HABITANTE BIMENES | Nº HAB/CONT ASTURIAS |
|---|---|---|---|---|
| PAPEL | 21,44 | 27,13 | 6,99 | 198,10 |
| ENVASES | 11,20 | 9,48 | 3,73 | 257,36 |
| VIDRIO | 15,10 | 14,57 | 8,85 | 249,87 |

# *RECOGIDA SELECTIVA*

***ENERO-DICIEMBRE 2011***

COGERSA

**Municipio : BOAL**

***SERVICIO DE RECOGIDA DE CONTENEDORES***

| CONTENEDORES SELECTIVOS | Nª TOTAL CONTENEDORES | Nº RECOGIDAS TOTALES | RECOGIDAS CONTENEDOR/MES | PESO TOTAL (Kg) | PESO MEDIO/ CONTENEDOR(Kg) | Nº HABITANTES | Nº HABITANTES/ CONTENEDOR | AÑO 2011 Kg / HABITANTE |
|---|---|---|---|---|---|---|---|---|
| PAPEL | 9 | 183 | 1,69 | 17.710 | 96,78 | 1.928 | **214,22** | **9,19** |
| ENVASES | 6 | 225 | 3,13 | 10.720 | 47,64 | 1.928 | **321,33** | **5,56** |
| VIDRIO | 6 | 29 | 0,40 | 15.380 | 530,34 | 1.928 | **321,33** | **7,98** |

***RECOGIDA SELECTIVA TOTAL***

| CONTENEDORES SELECTIVOS | Nª TOTAL CONTENEDORES | PESO TOTAL (Kg) | Nº HABITANTES | Nº HABITANTES/ CONTENEDOR | AÑO 2011 Kg / HABITANTE |
|---|---|---|---|---|---|
| PAPEL | 9 | 17.710 | 1.928 | **214,22** | **9,19** |
| ENVASES | 6 | 12.420 | 1.928 | **321,33** | **6,44** |
| VIDRIO | 6 | 15.380 | 1.928 | **321,33** | **7,98** |

***DATOS DE REFERENCIA AÑO 2010***

| CONTENEDORES SELECTIVOS | Kg/HABITANTE ESPAÑA | Kg/HABITANTE ASTURIAS | Kg/HABITANTE BOAL | Nº HAB/CONT ASTURIAS |
|---|---|---|---|---|
| PAPEL | 21,44 | 27,13 | 9,90 | 198,10 |
| ENVASES | 11,20 | 9,48 | 5,77 | 257,36 |
| VIDRIO | 15,10 | 14,57 | 6,21 | 249,87 |

# *RECOGIDA SELECTIVA*

***ENERO-DICIEMBRE 2011***

COGERSA

**Municipio : CABRALES**

***SERVICIO DE RECOGIDA DE CONTENEDORES***

| CONTENEDORES SELECTIVOS | Nª TOTAL CONTENEDORES | Nº RECOGIDAS TOTALES | RECOGIDAS CONTENEDOR/MES | PESO TOTAL (Kg) | PESO MEDIO/ CONTENEDOR(Kg) | Nº HABITANTES | Nº HABITANTES/ CONTENEDOR | AÑO 2011 Kg / HABITANTE |
|---|---|---|---|---|---|---|---|---|
| PAPEL | 18 | 232 | 1,07 | 19.200 | 82,76 | 2.253 | **125,17** | **8,52** |
| ENVASES | 17 | 232 | 1,14 | 12.080 | 52,07 | 2.253 | **132,53** | **5,36** |
| VIDRIO | 19 | 89 | 0,39 | 48.300 | 542,70 | 2.253 | **118,58** | **21,44** |

***RECOGIDA SELECTIVA TOTAL***

| CONTENEDORES SELECTIVOS | Nª TOTAL CONTENEDORES | PESO TOTAL (Kg) | Nº HABITANTES | Nº HABITANTES/ CONTENEDOR | AÑO 2011 Kg / HABITANTE |
|---|---|---|---|---|---|
| PAPEL | 18 | 19.200 | 2.253 | **125,17** | **8,52** |
| ENVASES | 17 | 12.080 | 2.253 | **132,53** | **5,36** |
| VIDRIO | 19 | 48.300 | 2.253 | **118,58** | **21,44** |

***DATOS DE REFERENCIA AÑO 2010***

| CONTENEDORES SELECTIVOS | Kg/HABITANTE ESPAÑA | Kg/HABITANTE ASTURIAS | Kg/HABITANTE CABRALES | Nº HAB/CONT ASTURIAS |
|---|---|---|---|---|
| PAPEL | 21,44 | 27,13 | 10,86 | 198,10 |
| ENVASES | 11,20 | 9,48 | 5,67 | 257,36 |
| VIDRIO | 15,10 | 14,57 | 20,08 | 249,87 |

# *RECOGIDA SELECTIVA*

***ENERO-DICIEMBRE 2011***

COGERSA

**Municipio : CABRANES**

***SERVICIO DE RECOGIDA DE CONTENEDORES***

| CONTENEDORES SELECTIVOS | Nª TOTAL CONTENEDORES | Nº RECOGIDAS TOTALES | RECOGIDAS CONTENEDOR/MES | PESO TOTAL (Kg) | PESO MEDIO/ CONTENEDOR(Kg) | Nº HABITANTES | Nº HABITANTES/ CONTENEDOR | AÑO 2011 Kg / HABITANTE |
|---|---|---|---|---|---|---|---|---|
| PAPEL | 12 | 169 | 1,17 | 11.790 | 69,76 | 1.080 | **90,00** | **10,92** |
| ENVASES | 12 | 169 | 1,17 | 9.420 | 55,74 | 1.080 | **90,00** | **8,72** |
| VIDRIO | 14 | 50 | 0,30 | 29.980 | 599,60 | 1.080 | **77,14** | **27,76** |

***RECOGIDA SELECTIVA TOTAL***

| CONTENEDORES SELECTIVOS | Nª TOTAL CONTENEDORES | PESO TOTAL (Kg) | Nº HABITANTES | Nº HABITANTES/ CONTENEDOR | AÑO 2011 Kg / HABITANTE |
|---|---|---|---|---|---|
| PAPEL | 12 | 11.790 | 1.080 | **90,00** | **10,92** |
| ENVASES | 12 | 9.420 | 1.080 | **90,00** | **8,72** |
| VIDRIO | 14 | 29.980 | 1.080 | **77,14** | **27,76** |

***DATOS DE REFERENCIA AÑO 2010***

| CONTENEDORES SELECTIVOS | Kg/HABITANTE ESPAÑA | Kg/HABITANTE ASTURIAS | Kg/HABITANTE CABRANES | Nº HAB/CONT ASTURIAS |
|---|---|---|---|---|
| PAPEL | 21,44 | 27,13 | 10,42 | 198,10 |
| ENVASES | 11,20 | 9,48 | 8,38 | 257,36 |
| VIDRIO | 15,10 | 14,57 | 24,83 | 249,87 |

# *RECOGIDA SELECTIVA*

***ENERO-DICIEMBRE 2011***

COGERSA

**Municipio : CANDAMO**

***SERVICIO DE RECOGIDA DE CONTENEDORES***

| CONTENEDORES SELECTIVOS | Nª TOTAL CONTENEDORES | Nº RECOGIDAS TOTALES | RECOGIDAS CONTENEDOR/MES | PESO TOTAL (Kg) | PESO MEDIO/ CONTENEDOR(Kg) | Nº HABITANTES | Nº HABITANTES/ CONTENEDOR | AÑO 2011 Kg / HABITANTE |
|---|---|---|---|---|---|---|---|---|
| PAPEL | 11 | 141 | 1,07 | 12.780 | 90,64 | 2.160 | **196,36** | **5,92** |
| ENVASES | 9 | 127 | 1,18 | 5.790 | 45,59 | 2.160 | **240,00** | **2,68** |
| VIDRIO | 9 | 54 | 0,50 | 21.620 | 400,37 | 2.160 | **240,00** | **10,01** |

***RECOGIDA SELECTIVA TOTAL***

| CONTENEDORES SELECTIVOS | Nª TOTAL CONTENEDORES | PESO TOTAL (Kg) | Nº HABITANTES | Nº HABITANTES/ CONTENEDOR | AÑO 2011 Kg / HABITANTE |
|---|---|---|---|---|---|
| PAPEL | 11 | 12.780 | 2.160 | **196,36** | **5,92** |
| ENVASES | 9 | 5.890 | 2.160 | **240,00** | **2,73** |
| VIDRIO | 9 | 21.620 | 2.160 | **240,00** | **10,01** |

***DATOS DE REFERENCIA AÑO 2010***

| CONTENEDORES SELECTIVOS | Kg/HABITANTE ESPAÑA | Kg/HABITANTE ASTURIAS | Kg/HABITANTE CANDAMO | Nº HAB/CONT ASTURIAS |
|---|---|---|---|---|
| PAPEL | 21,44 | 27,13 | 6,16 | 198,10 |
| ENVASES | 11,20 | 9,48 | 2,46 | 257,36 |
| VIDRIO | 15,10 | 14,57 | 9,35 | 249,87 |

*RECOGIDA SELECTIVA*

***ENERO-DICIEMBRE 2011***

COGERSA

**Municipio : CANGAS DE ONÍS**

***SERVICIO DE RECOGIDA DE CONTENEDORES***

| CONTENEDORES SELECTIVOS | Nª TOTAL CONTENEDORES | Nº RECOGIDAS TOTALES | RECOGIDAS CONTENEDOR/MES | PESO TOTAL (Kg) | PESO MEDIO/ CONTENEDOR(Kg) | Nº HABITANTES | Nº HABITANTES/ CONTENEDOR | AÑO 2011 Kg / HABITANTE |
|---|---|---|---|---|---|---|---|---|
| PAPEL | 37 | 1.234 | 2,78 | 111.960 | 90,73 | 6.756 | **182,59** | **16,57** |
| ENVASES | 34 | 1.206 | 2,96 | 54.490 | 45,18 | 6.756 | **198,71** | **8,07** |
| VIDRIO | 48 | 207 | 0,36 | 114.120 | 551,30 | 6.756 | **140,75** | **16,89** |

***RECOGIDA SELECTIVA TOTAL***

| CONTENEDORES SELECTIVOS | Nª TOTAL CONTENEDORES | PESO TOTAL (Kg) | Nº HABITANTES | Nº HABITANTES/ CONTENEDOR | AÑO 2011 Kg / HABITANTE |
|---|---|---|---|---|---|
| PAPEL | 37 | 112.460 | 6.756 | **182,59** | **16,65** |
| ENVASES | 34 | 54.690 | 6.756 | **198,71** | **8,10** |
| VIDRIO | 48 | 114.120 | 6.756 | **140,75** | **16,89** |

***DATOS DE REFERENCIA AÑO 2010***

| CONTENEDORES SELECTIVOS | Kg/HABITANTE ESPAÑA | Kg/HABITANTE ASTURIAS | Kg/HABITANTE C. DE ONÍS | Nº HAB/CONT ASTURIAS |
|---|---|---|---|---|
| PAPEL | 21,44 | 27,13 | 17,72 | 198,10 |
| ENVASES | 11,20 | 9,48 | 7,69 | 257,36 |
| VIDRIO | 15,10 | 14,57 | 16,86 | 249,87 |

# *RECOGIDA SELECTIVA*

***ENERO-DICIEMBRE 2011***

COGERSA

## Municipio : CANGAS DEL NARCEA

***SERVICIO DE RECOGIDA DE CONTENEDORES***

Distrito : 1- CANGAS DEL NARCEA URBANO

| CONTENEDORES SELECTIVOS | Nº TOTAL CONTENEDORES | Nº RECOGIDAS TOTALES | RECOGIDAS CONTENEDOR/MES | PESO TOTAL (Kg) | PESO MEDIO/ CONTENEDOR(Kg) | Nº HABITANTES | Nº HABITANTES/ CONTENEDOR | AÑO 2011 Kg / HABITANTE |
|---|---|---|---|---|---|---|---|---|
| PAPEL | 29 | 1.009 | 2,90 | 74.681 | 74,01 | 6.772 | 233,52 | 11,03 |
| ENVASES | 23 | 785 | 2,84 | 28.056 | 35,74 | 6.772 | 294,43 | 4,14 |
| VIDRIO | 29 | 91 | 0,26 | 46.379 | 509,66 | 6.772 | 233,52 | 6,85 |

Distrito : 2- ZONA RURAL

| CONTENEDORES SELECTIVOS | Nº TOTAL CONTENEDORES | Nº RECOGIDAS TOTALES | RECOGIDAS CONTENEDOR/MES | PESO TOTAL (Kg) | PESO MEDIO/ CONTENEDOR(Kg) | Nº HABITANTES | Nº HABITANTES/ CONTENEDOR | AÑO 2011 Kg / HABITANTE |
|---|---|---|---|---|---|---|---|---|
| PAPEL | 10 | 136 | 1,13 | 10.379 | 76,32 | 7.673 | 767,30 | 1,35 |
| ENVASES | 7 | 135 | 1,61 | 6.134 | 45,44 | 7.673 | 1096,14 | 0,80 |
| VIDRIO | 4 | 16 | 0,33 | 8.921 | 557,56 | 7.673 | 1918,25 | 1,16 |

**TOTAL MUNICIPIO CANGAS DEL NARCEA**

| CONTENEDORES SELECTIVOS | Nº TOTAL CONTENEDORES | Nº RECOGIDAS TOTALES | RECOGIDAS CONTENEDOR/MES | PESO TOTAL (Kg) | PESO MEDIO/ CONTENEDOR(Kg) | Nº HABITANTES | Nº HABITANTES/ CONTENEDOR | AÑO 2011 Kg / HABITANTE |
|---|---|---|---|---|---|---|---|---|
| PAPEL | 39 | 1.145 | 2,45 | 85.060 | 74,29 | 14.445 | **370,38** | **5,89** |
| ENVASES | 30 | 920 | 2,56 | 34.190 | 37,16 | 14.445 | **481,50** | **2,37** |
| VIDRIO | 33 | 107 | 0,27 | 55.300 | 516,82 | 14.445 | **437,73** | **3,83** |

*RECOGIDA SELECTIVA*

***ENERO-DICIEMBRE 2011***

COGERSA

**Municipio : CANGAS DEL NARCEA**

***RECOGIDA SELECTIVA TOTAL***

| CONTENEDORES SELECTIVOS | Nª TOTAL CONTENEDORES | PESO TOTAL (Kg) | Nº HABITANTES | Nº HABITANTES/ CONTENEDOR | AÑO 2011 Kg / HABITANTE |
|---|---|---|---|---|---|
| PAPEL | 39 | 85.060 | 14.445 | **370,38** | **5,89** |
| ENVASES | 30 | 34.190 | 14.445 | **481,50** | **2,37** |
| VIDRIO | 33 | 55.300 | 14.445 | **437,73** | **3,83** |

***DATOS DE REFERENCIA AÑO 2010***

| CONTENEDORES SELECTIVOS | Kg/HABITANTE ESPAÑA | Kg/HABITANTE ASTURIAS | Kg/HABITANTE C. NARCEA | Nº HAB/CONT ASTURIAS |
|---|---|---|---|---|
| PAPEL | 21,44 | 27,13 | 6,04 | 198,10 |
| ENVASES | 11,20 | 9,48 | 2,22 | 257,36 |
| VIDRIO | 15,10 | 14,57 | 4,20 | 249,87 |

*RECOGIDA SELECTIVA*

***ENERO-DICIEMBRE 2011***

COGERSA

**Municipio : CARAVIA**

***SERVICIO DE RECOGIDA DE CONTENEDORES***

| CONTENEDORES SELECTIVOS | Nª TOTAL CONTENEDORES | Nº RECOGIDAS TOTALES | RECOGIDAS CONTENEDOR/MES | PESO TOTAL (Kg) | PESO MEDIO/ CONTENEDOR(Kg) | Nº HABITANTES | Nº HABITANTES/ CONTENEDOR | AÑO 2011 Kg / HABITANTE |
|---|---|---|---|---|---|---|---|---|
| PAPEL | 8 | 90 | 0,94 | 8.250 | 91,67 | 533 | **66,63** | **15,48** |
| ENVASES | 9 | 86 | 0,80 | 4.580 | 53,26 | 533 | **59,22** | **8,59** |
| VIDRIO | 8 | 13 | 0,14 | 6.580 | 506,15 | 533 | **66,63** | **12,35** |

***RECOGIDA SELECTIVA TOTAL***

| CONTENEDORES SELECTIVOS | Nª TOTAL CONTENEDORES | PESO TOTAL (Kg) | Nº HABITANTES | Nº HABITANTES/ CONTENEDOR | AÑO 2011 Kg / HABITANTE |
|---|---|---|---|---|---|
| PAPEL | 8 | 8.250 | 533 | **66,63** | **15,48** |
| ENVASES | 9 | 4.580 | 533 | **59,22** | **8,59** |
| VIDRIO | 8 | 6.580 | 533 | **66,63** | **12,35** |

***DATOS DE REFERENCIA AÑO 2010***

| CONTENEDORES SELECTIVOS | Kg/HABITANTE ESPAÑA | Kg/HABITANTE ASTURIAS | Kg/HABITANTE CARAVIA | Nº HAB/CONT ASTURIAS |
|---|---|---|---|---|
| PAPEL | 21,44 | 27,13 | 15,41 | 198,10 |
| ENVASES | 11,20 | 9,48 | 7,65 | 257,36 |
| VIDRIO | 15,10 | 14,57 | 16,36 | 249,87 |

# *RECOGIDA SELECTIVA*

***ENERO-DICIEMBRE 2011***

COGERSA

## Municipio : CARREÑO

***SERVICIO DE RECOGIDA DE CONTENEDORES***

Distrito : 1- CANDÁS

| CONTENEDORES SELECTIVOS | Nª TOTAL CONTENEDORES | Nº RECOGIDAS TOTALES | RECOGIDAS CONTENEDOR/MES | PESO TOTAL (Kg) | PESO MEDIO/ CONTENEDOR(Kg) | Nº HABITANTES | Nº HABITANTES/ CONTENEDOR | AÑO 2011 Kg / HABITANTE |
|---|---|---|---|---|---|---|---|---|
| PAPEL | 27 | 2.246 | 6,93 | 160.795 | 71,59 | 7.437 | 275,44 | 21,62 |
| ENVASES | 21 | 1.689 | 6,70 | 85.903 | 50,86 | 7.437 | 354,14 | 11,55 |
| VIDRIO | 20 | 167 | 0,70 | 100.325 | 600,75 | 7.437 | 371,85 | 13,49 |

Distrito : 2- ZONA RURAL

| CONTENEDORES SELECTIVOS | Nª TOTAL CONTENEDORES | Nº RECOGIDAS TOTALES | RECOGIDAS CONTENEDOR/MES | PESO TOTAL (Kg) | PESO MEDIO/ CONTENEDOR(Kg) | Nº HABITANTES | Nº HABITANTES/ CONTENEDOR | AÑO 2011 Kg / HABITANTE |
|---|---|---|---|---|---|---|---|---|
| PAPEL | 37 | 503 | 1,13 | 44.597 | 88,66 | 3.563 | 96,30 | 12,52 |
| ENVASES | 29 | 520 | 1,49 | 21.766 | 41,86 | 3.563 | 122,86 | 6,11 |
| VIDRIO | 31 | 82 | 0,22 | 47.511 | 579,40 | 3.563 | 114,94 | 13,33 |

Distrito : 3- ZONA INDUSTRIAL

| CONTENEDORES SELECTIVOS | Nª TOTAL CONTENEDORES | Nº RECOGIDAS TOTALES | RECOGIDAS CONTENEDOR/MES | PESO TOTAL (Kg) | PESO MEDIO/ CONTENEDOR(Kg) |
|---|---|---|---|---|---|
| PAPEL | 35 | 544 | 1,30 | 42.638 | 78,38 |
| ENVASES | 20 | 221 | 0,92 | 9.658 | 43,70 |
| VIDRIO | 11 | 21 | 0,16 | 14.432 | 687,24 |

# *RECOGIDA SELECTIVA*

***ENERO-DICIEMBRE 2011***

COGERSA

## Municipio : CARREÑO

**TOTAL MUNICIPIO CARREÑO**

| CONTENEDORES SELECTIVOS | Nª TOTAL CONTENEDORES | Nº RECOGIDAS TOTALES | RECOGIDAS CONTENEDOR/MES | PESO TOTAL (Kg) | PESO MEDIO/ CONTENEDOR(Kg) | Nº HABITANTES | Nº HABITANTES/ CONTENEDOR | AÑO 2011 Kg / HABITANTE |
|---|---|---|---|---|---|---|---|---|
| PAPEL | 99 | 3.293 | 2,77 | 248.030 | 75,32 | 11.000 | 111,11 | 22,55 |
| ENVASES | 70 | 2.430 | 2,89 | 117.327 | 48,28 | 11.000 | 157,14 | 10,67 |
| VIDRIO | 62 | 270 | 0,36 | 162.268 | 600,99 | 11.000 | 177,42 | 14,75 |

***RECOGIDA SELECTIVA TOTAL***

| CONTENEDORES SELECTIVOS | Nª TOTAL CONTENEDORES | PESO TOTAL (Kg) | Nº HABITANTES | Nº HABITANTES/ CONTENEDOR | AÑO 2011 Kg / HABITANTE |
|---|---|---|---|---|---|
| PAPEL | 99 | 318.055 | 11.000 | **111,11** | **28,91** |
| ENVASES | 70 | 127.767 | 11.000 | **157,14** | **11,62** |
| VIDRIO | 62 | 162.268 | 11.000 | **177,42** | **14,75** |

***DATOS DE REFERENCIA AÑO 2010***

| CONTENEDORES SELECTIVOS | Kg/HABITANTE ESPAÑA | Kg/HABITANTE ASTURIAS | Kg/HABITANTE CARREÑO | Nº HAB/CONT ASTURIAS |
|---|---|---|---|---|
| PAPEL | 21,44 | 27,13 | 30,53 | 198,10 |
| ENVASES | 11,20 | 9,48 | 11,41 | 257,36 |
| VIDRIO | 15,10 | 14,57 | 14,80 | 249,87 |

*RECOGIDA SELECTIVA*

***ENERO-DICIEMBRE 2011***

COGERSA

**Municipio : CASO**

***SERVICIO DE RECOGIDA DE CONTENEDORES***

| CONTENEDORES SELECTIVOS | Nª TOTAL CONTENEDORES | Nº RECOGIDAS TOTALES | RECOGIDAS CONTENEDOR/MES | PESO TOTAL (Kg) | PESO MEDIO/ CONTENEDOR(Kg) | Nº HABITANTES | Nº HABITANTES/ CONTENEDOR | AÑO 2011 Kg / HABITANTE |
|---|---|---|---|---|---|---|---|---|
| PAPEL | 11 | 243 | 1,84 | 17.500 | 72,02 | 1.848 | **168,00** | **9,47** |
| ENVASES | 10 | 225 | 1,88 | 11.900 | 52,89 | 1.848 | **184,80** | **6,44** |
| VIDRIO | 11 | 54 | 0,41 | 33.600 | 622,22 | 1.848 | **168,00** | **18,18** |

***RECOGIDA SELECTIVA TOTAL***

| CONTENEDORES SELECTIVOS | Nª TOTAL CONTENEDORES | PESO TOTAL (Kg) | Nº HABITANTES | Nº HABITANTES/ CONTENEDOR | AÑO 2011 Kg / HABITANTE |
|---|---|---|---|---|---|
| PAPEL | 11 | 17.500 | 1.848 | **168,00** | **9,47** |
| ENVASES | 10 | 12.300 | 1.848 | **184,80** | **6,66** |
| VIDRIO | 11 | 33.600 | 1.848 | **168,00** | **18,18** |

***DATOS DE REFERENCIA AÑO 2010***

| CONTENEDORES SELECTIVOS | Kg/HABITANTE ESPAÑA | Kg/HABITANTE ASTURIAS | Kg/HABITANTE CASO | Nº HAB/CONT ASTURIAS |
|---|---|---|---|---|
| PAPEL | 21,44 | 27,13 | 9,36 | 198,10 |
| ENVASES | 11,20 | 9,48 | 7,63 | 257,36 |
| VIDRIO | 15,10 | 14,57 | 17,95 | 249,87 |

# *RECOGIDA SELECTIVA*

***ENERO-DICIEMBRE 2011***

COGERSA

## Municipio : CASTRILLÓN

### *SERVICIO DE RECOGIDA DE CONTENEDORES*

Distrito : 1- PIEDRAS BLANCAS

| CONTENEDORES SELECTIVOS | Nª TOTAL CONTENEDORES | Nº RECOGIDAS TOTALES | RECOGIDAS CONTENEDOR/MES | PESO TOTAL (Kg) | PESO MEDIO/ CONTENEDOR(Kg) | Nº HABITANTES | Nº HABITANTES/ CONTENEDOR | AÑO 2011 Kg / HABITANTE |
|---|---|---|---|---|---|---|---|---|
| PAPEL | 43 | 3.875 | 7,51 | 250.936 | 64,76 | 9.596 | 223,16 | 26,15 |
| ENVASES | 31 | 2.211 | 5,94 | 96.199 | 43,51 | 9.596 | 309,55 | 10,02 |
| VIDRIO | 37 | 285 | 0,64 | 133.069 | 466,91 | 9.596 | 259,35 | 13,87 |

Distrito : 2- SALINAS

| CONTENEDORES SELECTIVOS | Nª TOTAL CONTENEDORES | Nº RECOGIDAS TOTALES | RECOGIDAS CONTENEDOR/MES | PESO TOTAL (Kg) | PESO MEDIO/ CONTENEDOR(Kg) | Nº HABITANTES | Nº HABITANTES/ CONTENEDOR | AÑO 2011 Kg / HABITANTE |
|---|---|---|---|---|---|---|---|---|
| PAPEL | 32 | 1.448 | 3,77 | 139.092 | 96,06 | 4.453 | 139,16 | 31,24 |
| ENVASES | 22 | 1.118 | 4,23 | 51.319 | 45,90 | 4.453 | 202,41 | 11,52 |
| VIDRIO | 22 | 200 | 0,76 | 105.081 | 525,41 | 4.453 | 202,41 | 23,60 |

Distrito : 3- ZONA RURAL

| CONTENEDORES SELECTIVOS | Nª TOTAL CONTENEDORES | Nº RECOGIDAS TOTALES | RECOGIDAS CONTENEDOR/MES | PESO TOTAL (Kg) | PESO MEDIO/ CONTENEDOR(Kg) | Nº HABITANTES | Nº HABITANTES/ CONTENEDOR | AÑO 2011 Kg / HABITANTE |
|---|---|---|---|---|---|---|---|---|
| PAPEL | 39 | 1.469 | 3,14 | 122.322 | 83,27 | 8.783 | 225,21 | 13,93 |
| ENVASES | 33 | 1.184 | 2,99 | 54.412 | 45,96 | 8.783 | 266,15 | 6,20 |
| VIDRIO | 34 | 179 | 0,44 | 93.140 | 520,34 | 8.783 | 258,32 | 10,60 |

# *RECOGIDA SELECTIVA*

***ENERO-DICIEMBRE 2011***

COGERSA

## Municipio : CASTRILLÓN

**TOTAL MUNICIPIO CASTRILLÓN**

| CONTENEDORES SELECTIVOS | Nª TOTAL CONTENEDORES | Nº RECOGIDAS TOTALES | RECOGIDAS CONTENEDOR/MES | PESO TOTAL (Kg) | PESO MEDIO/ CONTENEDOR(Kg) | Nº HABITANTES | Nº HABITANTES/ CONTENEDOR | AÑO 2011 Kg / HABITANTE |
|---|---|---|---|---|---|---|---|---|
| PAPEL | 114 | 6.792 | 4,96 | 512.350 | 75,43 | 22.832 | **200,28** | **22,44** |
| ENVASES | 86 | 4.513 | 4,37 | 201.930 | 44,74 | 22.832 | **265,49** | **8,84** |
| VIDRIO | 93 | 664 | 0,59 | 331.290 | 498,93 | 22.832 | **245,51** | **14,51** |

***RECOGIDA SELECTIVA TOTAL***

| CONTENEDORES SELECTIVOS | Nª TOTAL CONTENEDORES | PESO TOTAL (Kg) | Nº HABITANTES | Nº HABITANTES/ CONTENEDOR | AÑO 2011 Kg / HABITANTE |
|---|---|---|---|---|---|
| PAPEL | 114 | 514.740 | 22.832 | **200,28** | **22,54** |
| ENVASES | 86 | 206.930 | 22.832 | **265,49** | **9,06** |
| VIDRIO | 93 | 331.410 | 22.832 | **245,51** | **14,52** |

***DATOS DE REFERENCIA AÑO 2010***

| CONTENEDORES SELECTIVOS | Kg/HABITANTE ESPAÑA | Kg/HABITANTE ASTURIAS | Kg/HABITANTE CASTRILLÓN | Nº HAB/CONT ASTURIAS |
|---|---|---|---|---|
| PAPEL | 21,44 | 27,13 | 22,65 | 198,10 |
| ENVASES | 11,20 | 9,48 | 8,27 | 257,36 |
| VIDRIO | 15,10 | 14,57 | 14,17 | 249,87 |

# *RECOGIDA SELECTIVA*

***ENERO-DICIEMBRE 2011***

COGERSA

**Municipio : CASTROPOL**

***SERVICIO DE RECOGIDA DE CONTENEDORES***

| CONTENEDORES SELECTIVOS | Nª TOTAL CONTENEDORES | Nº RECOGIDAS TOTALES | RECOGIDAS CONTENEDOR/MES | PESO TOTAL (Kg) | PESO MEDIO/ CONTENEDOR(Kg) | Nº HABITANTES | Nº HABITANTES/ CONTENEDOR | AÑO 2011 Kg / HABITANTE |
|---|---|---|---|---|---|---|---|---|
| PAPEL | 24 | 407 | 1,41 | 39.140 | 96,17 | 3.807 | **158,63** | **10,28** |
| ENVASES | 20 | 445 | 1,85 | 19.640 | 44,13 | 3.807 | **190,35** | **5,16** |
| VIDRIO | 27 | 115 | 0,35 | 60.140 | 522,96 | 3.807 | **141,00** | **15,80** |

***RECOGIDA SELECTIVA TOTAL***

| CONTENEDORES SELECTIVOS | Nª TOTAL CONTENEDORES | PESO TOTAL (Kg) | Nº HABITANTES | Nº HABITANTES/ CONTENEDOR | AÑO 2011 Kg / HABITANTE |
|---|---|---|---|---|---|
| PAPEL | 24 | 39.140 | 3.807 | **158,63** | **10,28** |
| ENVASES | 20 | 19.640 | 3.807 | **190,35** | **5,16** |
| VIDRIO | 27 | 60.140 | 3.807 | **141,00** | **15,80** |

***DATOS DE REFERENCIA AÑO 2010***

| CONTENEDORES SELECTIVOS | Kg/HABITANTE ESPAÑA | Kg/HABITANTE ASTURIAS | Kg/HABITANTE CASTROPOL | Nº HAB/CONT ASTURIAS |
|---|---|---|---|---|
| PAPEL | 22,50 | 27,68 | 10,60 | 198,10 |
| ENVASES | 10,20 | 7,48 | 5,32 | 257,36 |
| VIDRIO | 15,50 | 12,29 | 14,25 | 249,87 |

# *RECOGIDA SELECTIVA*

***ENERO-DICIEMBRE 2011***

COGERSA

**Municipio : COAÑA**

***SERVICIO DE RECOGIDA DE CONTENEDORES***

| CONTENEDORES SELECTIVOS | Nª TOTAL CONTENEDORES | Nº RECOGIDAS TOTALES | RECOGIDAS CONTENEDOR/MES | PESO TOTAL (Kg) | PESO MEDIO/ CONTENEDOR(Kg) | Nº HABITANTES | Nº HABITANTES/ CONTENEDOR | AÑO 2011 Kg / HABITANTE |
|---|---|---|---|---|---|---|---|---|
| PAPEL | 26 | 461 | 1,48 | 37.750 | 81,89 | 3.464 | **133,23** | **10,90** |
| ENVASES | 17 | 492 | 2,41 | 21.020 | 42,72 | 3.464 | **203,76** | **6,07** |
| VIDRIO | 17 | 48 | 0,24 | 26.890 | 560,21 | 3.464 | **203,76** | **7,76** |

***RECOGIDA SELECTIVA TOTAL***

| CONTENEDORES SELECTIVOS | Nª TOTAL CONTENEDORES | PESO TOTAL (Kg) | Nº HABITANTES | Nº HABITANTES/ CONTENEDOR | AÑO 2011 Kg / HABITANTE |
|---|---|---|---|---|---|
| PAPEL | 26 | 37.750 | 3.464 | **133,23** | **10,90** |
| ENVASES | 17 | 21.470 | 3.464 | **203,76** | **6,20** |
| VIDRIO | 17 | 26.890 | 3.464 | **203,76** | **7,76** |

***DATOS DE REFERENCIA AÑO 2010***

| CONTENEDORES SELECTIVOS | Kg/HABITANTE ESPAÑA | Kg/HABITANTE ASTURIAS | Kg/HABITANTE COAÑA | Nº HAB/CONT ASTURIAS |
|---|---|---|---|---|
| PAPEL | 21,44 | 27,13 | 12,58 | 198,10 |
| ENVASES | 11,20 | 9,48 | 5,94 | 257,36 |
| VIDRIO | 15,10 | 14,57 | 6,91 | 249,87 |

*RECOGIDA SELECTIVA*

***ENERO-DICIEMBRE 2011***

COGERSA

**Municipio : COLUNGA**

***SERVICIO DE RECOGIDA DE CONTENEDORES***

| CONTENEDORES SELECTIVOS | Nª TOTAL CONTENEDORES | Nº RECOGIDAS TOTALES | RECOGIDAS CONTENEDOR/MES | PESO TOTAL (Kg) | PESO MEDIO/ CONTENEDOR(Kg) | Nº HABITANTES | Nº HABITANTES/ CONTENEDOR | AÑO 2011 Kg / HABITANTE |
|---|---|---|---|---|---|---|---|---|
| PAPEL | 35 | 511 | 1,22 | 49.620 | 97,10 | 3.778 | **107,94** | **13,13** |
| ENVASES | 26 | 466 | 1,49 | 23.210 | 49,81 | 3.778 | **145,31** | **6,14** |
| VIDRIO | 30 | 77 | 0,21 | 43.880 | 569,87 | 3.778 | **125,93** | **11,61** |

***RECOGIDA SELECTIVA TOTAL***

| CONTENEDORES SELECTIVOS | Nª TOTAL CONTENEDORES | PESO TOTAL (Kg) | Nº HABITANTES | Nº HABITANTES/ CONTENEDOR | AÑO 2011 Kg / HABITANTE |
|---|---|---|---|---|---|
| PAPEL | 35 | 49.620 | 3.778 | **107,94** | **13,13** |
| ENVASES | 26 | 23.210 | 3.778 | **145,31** | **6,14** |
| VIDRIO | 30 | 43.880 | 3.778 | **125,93** | **11,61** |

***DATOS DE REFERENCIA AÑO 2010***

| CONTENEDORES SELECTIVOS | Kg/HABITANTE ESPAÑA | Kg/HABITANTE ASTURIAS | Kg/HABITANTE COLUNGA | Nº HAB/CONT ASTURIAS |
|---|---|---|---|---|
| PAPEL | 21,44 | 27,13 | 13,02 | 198,10 |
| ENVASES | 11,20 | 9,48 | 6,11 | 257,36 |
| VIDRIO | 15,10 | 14,57 | 10,87 | 249,87 |

# *RECOGIDA SELECTIVA*

***ENERO-DICIEMBRE 2011***

COGERSA

**Municipio : CORVERA**

***SERVICIO DE RECOGIDA DE CONTENEDORES***

Distrito : 1- LAS VEGAS

| CONTENEDORES SELECTIVOS | Nª TOTAL CONTENEDORES | Nº RECOGIDAS TOTALES | RECOGIDAS CONTENEDOR/MES | PESO TOTAL (Kg) | PESO MEDIO/ CONTENEDOR(Kg) | Nº HABITANTES | Nº HABITANTES/ CONTENEDOR | AÑO 2011 Kg / HABITANTE |
|---|---|---|---|---|---|---|---|---|
| PAPEL | 32 | 2.001 | 5,21 | 161.682 | 80,80 | 7.717 | 241,16 | 20,95 |
| ENVASES | 18 | 1.239 | 5,74 | 55.591 | 44,87 | 7.717 | 428,72 | 7,20 |
| VIDRIO | 21 | 145 | 0,58 | 75.991 | 524,08 | 7.717 | 367,48 | 9,85 |

Distrito : 2- LOS CAMPOS

| CONTENEDORES SELECTIVOS | Nª TOTAL CONTENEDORES | Nº RECOGIDAS TOTALES | RECOGIDAS CONTENEDOR/MES | PESO TOTAL (Kg) | PESO MEDIO/ CONTENEDOR(Kg) | Nº HABITANTES | Nº HABITANTES/ CONTENEDOR | AÑO 2011 Kg / HABITANTE |
|---|---|---|---|---|---|---|---|---|
| PAPEL | 12 | 628 | 4,36 | 54.067 | 86,09 | 3.020 | 251,67 | 17,90 |
| ENVASES | 11 | 599 | 4,54 | 26.095 | 43,56 | 3.020 | 274,55 | 8,64 |
| VIDRIO | 9 | 28 | 0,26 | 15.459 | 552,11 | 3.020 | 335,56 | 5,12 |

Distrito : 3- CANCIENES

| CONTENEDORES SELECTIVOS | Nª TOTAL CONTENEDORES | Nº RECOGIDAS TOTALES | RECOGIDAS CONTENEDOR/MES | PESO TOTAL (Kg) | PESO MEDIO/ CONTENEDOR(Kg) | Nº HABITANTES | Nº HABITANTES/ CONTENEDOR | AÑO 2011 Kg / HABITANTE |
|---|---|---|---|---|---|---|---|---|
| PAPEL | 16 | 334 | 1,74 | 30.846 | 92,35 | 1.204 | 75,25 | 25,62 |
| ENVASES | 9 | 220 | 2,04 | 11.287 | 51,30 | 1.204 | 133,78 | 9,37 |
| VIDRIO | 10 | 32 | 0,27 | 18.917 | 591,16 | 1.204 | 120,40 | 15,71 |

*RECOGIDA SELECTIVA*

***ENERO-DICIEMBRE 2011***

COGERSA

**Municipio : CORVERA**

Distrito : 4- ZONA RURAL

| CONTENEDORES SELECTIVOS | Nª TOTAL CONTENEDORES | Nº RECOGIDAS TOTALES | RECOGIDAS CONTENEDOR/MES | PESO TOTAL (Kg) | PESO MEDIO/ CONTENEDOR(Kg) | Nº HABITANTES | Nº HABITANTES/ CONTENEDOR | AÑO 2011 Kg / HABITANTE |
|---|---|---|---|---|---|---|---|---|
| PAPEL | 33 | 664 | 1,68 | 45.795 | 68,97 | 4.168 | 126,30 | 10,99 |
| ENVASES | 30 | 538 | 1,49 | 23.537 | 43,75 | 4.168 | 138,93 | 5,65 |
| VIDRIO | 29 | 71 | 0,20 | 25.163 | 354,41 | 4.168 | 143,72 | 6,04 |

**TOTAL MUNICIPIO CORVERA**

| CONTENEDORES SELECTIVOS | Nª TOTAL CONTENEDORES | Nº RECOGIDAS TOTALES | RECOGIDAS CONTENEDOR/MES | PESO TOTAL (Kg) | PESO MEDIO/ CONTENEDOR(Kg) | Nº HABITANTES | Nº HABITANTES/ CONTENEDOR | AÑO 2011 Kg / HABITANTE |
|---|---|---|---|---|---|---|---|---|
| PAPEL | 93 | 3.627 | 3,25 | 292.390 | 80,61 | 16.109 | 173,22 | 18,15 |
| ENVASES | 68 | 2.596 | 3,18 | 116.510 | 44,88 | 16.109 | 236,90 | 7,23 |
| VIDRIO | 69 | 276 | 0,33 | 135.530 | 491,05 | 16.109 | 233,46 | 8,41 |

*RECOGIDA SELECTIVA*

***ENERO-DICIEMBRE 2011***

COGERSA

**Municipio : CORVERA**

***RECOGIDA SELECTIVA TOTAL***

| CONTENEDORES SELECTIVOS | Nª TOTAL CONTENEDORES | PESO TOTAL (Kg) | Nº HABITANTES | Nº HABITANTES/ CONTENEDOR | AÑO 2011 Kg / HABITANTE |
|---|---|---|---|---|---|
| PAPEL | 93 | 306.950 | 16.109 | **173,22** | **19,05** |
| ENVASES | 68 | 116.510 | 16.109 | **236,90** | **7,23** |
| VIDRIO | 69 | 137.790 | 16.109 | **233,46** | **8,55** |

***DATOS DE REFERENCIA AÑO 2010***

| CONTENEDORES SELECTIVOS | Kg/HABITANTE ESPAÑA | Kg/HABITANTE ASTURIAS | Kg/HABITANTE CORVERA | Nº HAB/CONT ASTURIAS |
|---|---|---|---|---|
| PAPEL | 21,44 | 27,13 | 19,64 | 198,10 |
| ENVASES | 11,20 | 9,48 | 6,91 | 257,36 |
| VIDRIO | 15,10 | 14,57 | 8,52 | 249,87 |

*RECOGIDA SELECTIVA*

***ENERO-DICIEMBRE 2011***

COGERSA

**Municipio : CUDILLERO**

***SERVICIO DE RECOGIDA DE CONTENEDORES***

| CONTENEDORES SELECTIVOS | Nª TOTAL CONTENEDORES | Nº RECOGIDAS TOTALES | RECOGIDAS CONTENEDOR/MES | PESO TOTAL (Kg) | PESO MEDIO/ CONTENEDOR(Kg) | Nº HABITANTES | Nº HABITANTES/ CONTENEDOR | AÑO 2011 Kg / HABITANTE |
|---|---|---|---|---|---|---|---|---|
| PAPEL | 35 | 749 | 1,78 | 68.890 | 91,98 | 5.763 | **164,66** | **11,95** |
| ENVASES | 23 | 749 | 2,71 | 41.830 | 55,85 | 5.763 | **250,57** | **7,26** |
| VIDRIO | 29 | 194 | 0,56 | 109.600 | 564,95 | 5.763 | **198,72** | **19,02** |

***RECOGIDA SELECTIVA TOTAL***

| CONTENEDORES SELECTIVOS | Nª TOTAL CONTENEDORES | PESO TOTAL (Kg) | Nº HABITANTES | Nº HABITANTES/ CONTENEDOR | AÑO 2011 Kg / HABITANTE |
|---|---|---|---|---|---|
| PAPEL | 35 | 69.090 | 5.763 | **164,66** | **11,99** |
| ENVASES | 23 | 42.030 | 5.763 | **250,57** | **7,29** |
| VIDRIO | 29 | 109.600 | 5.763 | **198,72** | **19,02** |

***DATOS DE REFERENCIA AÑO 2010***

| CONTENEDORES SELECTIVOS | Kg/HABITANTE ESPAÑA | Kg/HABITANTE ASTURIAS | Kg/HABITANTE CUDILLERO | Nº HAB/CONT ASTURIAS |
|---|---|---|---|---|
| PAPEL | 21,44 | 27,13 | 12,73 | 198,10 |
| ENVASES | 11,20 | 9,48 | 7,21 | 257,36 |
| VIDRIO | 15,10 | 14,57 | 18,90 | 249,87 |

# *RECOGIDA SELECTIVA*

***ENERO-DICIEMBRE 2011***

COGERSA

**Municipio : DEGAÑA**

***SERVICIO DE RECOGIDA DE CONTENEDORES***

| CONTENEDORES SELECTIVOS | Nª TOTAL CONTENEDORES | Nº RECOGIDAS TOTALES | RECOGIDAS CONTENEDOR/MES | PESO TOTAL (Kg) | PESO MEDIO/ CONTENEDOR(Kg) | Nº HABITANTES | Nº HABITANTES/ CONTENEDOR | AÑO 2011 Kg / HABITANTE |
|---|---|---|---|---|---|---|---|---|
| PAPEL | 12 | 97 | 0,67 | 9.160 | 94,43 | 1.223 | **101,92** | **7,49** |
| ENVASES | 8 | 58 | 0,60 | 2.810 | 48,45 | 1.223 | **152,88** | **2,30** |
| VIDRIO | 8 | 14 | 0,15 | 8.160 | 582,86 | 1.223 | **152,88** | **6,67** |

***RECOGIDA SELECTIVA TOTAL***

| CONTENEDORES SELECTIVOS | Nª TOTAL CONTENEDORES | PESO TOTAL (Kg) | Nº HABITANTES | Nº HABITANTES/ CONTENEDOR | AÑO 2011 Kg / HABITANTE |
|---|---|---|---|---|---|
| PAPEL | 12 | 9.160 | 1.223 | **101,92** | **7,49** |
| ENVASES | 8 | 2.810 | 1.223 | **152,88** | **2,30** |
| VIDRIO | 8 | 8.160 | 1.223 | **152,88** | **6,67** |

***DATOS DE REFERENCIA AÑO 2010***

| CONTENEDORES SELECTIVOS | Kg/HABITANTE ESPAÑA | Kg/HABITANTE ASTURIAS | Kg/HABITANTE DEGAÑA | Nº HAB/CONT ASTURIAS |
|---|---|---|---|---|
| PAPEL | 21,44 | 27,13 | 6,18 | 198,10 |
| ENVASES | 11,20 | 9,48 | 2,43 | 257,36 |
| VIDRIO | 15,10 | 14,57 | 5,04 | 249,87 |

*RECOGIDA SELECTIVA*

***ENERO-DICIEMBRE 2011***

COGERSA

**Municipio : EL FRANCO**

***SERVICIO DE RECOGIDA DE CONTENEDORES***

| CONTENEDORES SELECTIVOS | Nª TOTAL CONTENEDORES | Nº RECOGIDAS TOTALES | RECOGIDAS CONTENEDOR/MES | PESO TOTAL (Kg) | PESO MEDIO/ CONTENEDOR(Kg) | Nº HABITANTES | Nº HABITANTES/ CONTENEDOR | AÑO 2011 Kg / HABITANTE |
|---|---|---|---|---|---|---|---|---|
| PAPEL | 20 | 519 | 2,16 | 47.660 | 91,83 | 4.046 | **202,30** | **11,78** |
| ENVASES | 14 | 521 | 3,10 | 26.230 | 50,35 | 4.046 | **289,00** | **6,48** |
| VIDRIO | 22 | 88 | 0,33 | 50.870 | 578,07 | 4.046 | **183,91** | **12,57** |

***RECOGIDA SELECTIVA TOTAL***

| CONTENEDORES SELECTIVOS | Nª TOTAL CONTENEDORES | PESO TOTAL (Kg) | Nº HABITANTES | Nº HABITANTES/ CONTENEDOR | AÑO 2011 Kg / HABITANTE |
|---|---|---|---|---|---|
| PAPEL | 20 | 47.660 | 4.046 | **202,30** | **11,78** |
| ENVASES | 14 | 26.230 | 4.046 | **289,00** | **6,48** |
| VIDRIO | 22 | 50.870 | 4.046 | **183,91** | **12,57** |

***DATOS DE REFERENCIA AÑO 2010***

| CONTENEDORES SELECTIVOS | Kg/HABITANTE ESPAÑA | Kg/HABITANTE ASTURIAS | Kg/HABITANTE EL FRANCO | Nº HAB/CONT ASTURIAS |
|---|---|---|---|---|
| PAPEL | 21,44 | 27,13 | 11,87 | 198,10 |
| ENVASES | 11,20 | 9,48 | 6,09 | 257,36 |
| VIDRIO | 15,10 | 14,57 | 11,98 | 249,87 |

# *RECOGIDA SELECTIVA*

***ENERO-DICIEMBRE 2011***

COGERSA

**Municipio : GOZÓN**

***SERVICIO DE RECOGIDA DE CONTENEDORES***

Distrito : 1- LUANCO

| CONTENEDORES SELECTIVOS | Nª TOTAL CONTENEDORES | Nº RECOGIDAS TOTALES | RECOGIDAS CONTENEDOR/MES | PESO TOTAL (Kg) | PESO MEDIO/ CONTENEDOR(Kg) | Nº HABITANTES | Nº HABITANTES/ CONTENEDOR | AÑO 2011 Kg / HABITANTE |
|---|---|---|---|---|---|---|---|---|
| PAPEL | 20 | 1.656 | 6,90 | 116.139 | 70,13 | 5.423 | 271,15 | 21,42 |
| ENVASES | 12 | 954 | 6,63 | 48.418 | 50,75 | 5.423 | 451,92 | 8,93 |
| VIDRIO | 16 | 139 | 0,72 | 80.246 | 577,31 | 5.423 | 338,94 | 14,80 |

Distrito : 2- ZONA RURAL

| CONTENEDORES SELECTIVOS | Nª TOTAL CONTENEDORES | Nº RECOGIDAS TOTALES | RECOGIDAS CONTENEDOR/MES | PESO TOTAL (Kg) | PESO MEDIO/ CONTENEDOR(Kg) | Nº HABITANTES | Nº HABITANTES/ CONTENEDOR | AÑO 2011 Kg / HABITANTE |
|---|---|---|---|---|---|---|---|---|
| PAPEL | 24 | 308 | 1,07 | 28.450 | 92,37 | 5.365 | 223,54 | 5,30 |
| ENVASES | 12 | 308 | 2,14 | 15.447 | 50,15 | 5.365 | 447,08 | 2,88 |
| VIDRIO | 24 | 79 | 0,27 | 46.183 | 584,59 | 5.365 | 223,54 | 8,61 |

Distrito : 3- ZONA INDUSTRIAL

| CONTENEDORES SELECTIVOS | Nª TOTAL CONTENEDORES | Nº RECOGIDAS TOTALES | RECOGIDAS CONTENEDOR/MES | PESO TOTAL (Kg) | PESO MEDIO/ CONTENEDOR(Kg) |
|---|---|---|---|---|---|
| PAPEL | 12 | 498 | 3,46 | 27.571 | 55,36 |
| ENVASES | 7 | 138 | 1,64 | 7.093 | 51,40 |
| VIDRIO | 4 | 8 | 0,17 | 5.251 | 656,38 |

*RECOGIDA SELECTIVA*

***ENERO-DICIEMBRE 2011***

COGERSA

**Municipio : GOZÓN**

**TOTAL MUNICIPIO GOZÓN**

| CONTENEDORES SELECTIVOS | Nª TOTAL CONTENEDORES | Nº RECOGIDAS TOTALES | RECOGIDAS CONTENEDOR/MES | PESO TOTAL (Kg) | PESO MEDIO/ CONTENEDOR(Kg) | Nº HABITANTES | Nº HABITANTES/ CONTENEDOR | AÑO 2011 Kg / HABITANTE |
|---|---|---|---|---|---|---|---|---|
| PAPEL | 56 | 2.462 | 3,66 | 172.160 | 69,93 | 10.788 | **192,64** | **15,96** |
| ENVASES | 31 | 1.400 | 3,76 | 70.958 | 50,68 | 10.788 | **348,00** | **6,58** |
| VIDRIO | 44 | 226 | 0,43 | 131.680 | 582,65 | 10.788 | **245,18** | **12,21** |

***RECOGIDA SELECTIVA TOTAL***

| CONTENEDORES SELECTIVOS | Nª TOTAL CONTENEDORES | PESO TOTAL (Kg) | Nº HABITANTES | Nº HABITANTES/ CONTENEDOR | AÑO 2011 Kg / HABITANTE |
|---|---|---|---|---|---|
| PAPEL | 56 | 181.570 | 10.788 | **192,64** | **16,83** |
| ENVASES | 31 | 70.958 | 10.788 | **348,00** | **6,58** |
| VIDRIO | 44 | 131.680 | 10.788 | **245,18** | **12,21** |

***DATOS DE REFERENCIA AÑO 2010***

| CONTENEDORES SELECTIVOS | Kg/HABITANTE ESPAÑA | Kg/HABITANTE ASTURIAS | Kg/HABITANTE GOZÓN | Nº HAB/CONT ASTURIAS |
|---|---|---|---|---|
| PAPEL | 21,44 | 27,13 | 17,22 | 198,10 |
| ENVASES | 11,20 | 9,48 | 6,24 | 257,36 |
| VIDRIO | 15,10 | 14,57 | 11,84 | 249,87 |

*RECOGIDA SELECTIVA*

***ENERO-DICIEMBRE 2011***

COGERSA

**Municipio : GRANDAS DE SALIME**

***SERVICIO DE RECOGIDA DE CONTENEDORES***

| CONTENEDORES SELECTIVOS | Nª TOTAL CONTENEDORES | Nº RECOGIDAS TOTALES | RECOGIDAS CONTENEDOR/MES | PESO TOTAL (Kg) | PESO MEDIO/ CONTENEDOR(Kg) | Nº HABITANTES | Nº HABITANTES/ CONTENEDOR | AÑO 2011 Kg / HABITANTE |
|---|---|---|---|---|---|---|---|---|
| PAPEL | 11 | 121 | 0,92 | 11.460 | 94,71 | 1.036 | **94,18** | **11,06** |
| ENVASES | 8 | 110 | 1,15 | 6.500 | 59,09 | 1.036 | **129,50** | **6,27** |
| VIDRIO | 4 | 20 | 0,42 | 10.710 | 535,50 | 1.036 | **259,00** | **10,34** |

***RECOGIDA SELECTIVA TOTAL***

| CONTENEDORES SELECTIVOS | Nª TOTAL CONTENEDORES | PESO TOTAL (Kg) | Nº HABITANTES | Nº HABITANTES/ CONTENEDOR | AÑO 2011 Kg / HABITANTE |
|---|---|---|---|---|---|
| PAPEL | 11 | 11.460 | 1.036 | **94,18** | **11,06** |
| ENVASES | 8 | 6.500 | 1.036 | **129,50** | **6,27** |
| VIDRIO | 4 | 10.710 | 1.036 | **259,00** | **10,34** |

***DATOS DE REFERENCIA AÑO 2010***

| CONTENEDORES SELECTIVOS | Kg/HABITANTE ESPAÑA | Kg/HABITANTE ASTURIAS | Kg/HABITANTE G.SALIME | Nº HAB/CONT ASTURIAS |
|---|---|---|---|---|
| PAPEL | 21,44 | 27,13 | 9,92 | 198,10 |
| ENVASES | 11,20 | 9,48 | 6,19 | 257,36 |
| VIDRIO | 15,10 | 14,57 | 12,28 | 249,87 |

# *RECOGIDA SELECTIVA*

***ENERO-DICIEMBRE 2011***

COGERSA

**Municipio : GRADO**

***SERVICIO DE RECOGIDA DE CONTENEDORES***

| CONTENEDORES SELECTIVOS | Nª TOTAL CONTENEDORES | Nº RECOGIDAS TOTALES | RECOGIDAS CONTENEDOR/MES | PESO TOTAL (Kg) | PESO MEDIO/ CONTENEDOR(Kg) | Nº HABITANTES | Nº HABITANTES/ CONTENEDOR | AÑO 2011 Kg / HABITANTE |
|---|---|---|---|---|---|---|---|---|
| PAPEL | 42 | 1.618 | 3,21 | 118.780 | 73,41 | 11.003 | 261,98 | 10,80 |
| ENVASES | 22 | 1.048 | 3,97 | 54.110 | 51,63 | 11.003 | 500,14 | 4,92 |
| VIDRIO | 27 | 160 | 0,49 | 90.700 | 566,88 | 11.003 | 407,52 | 8,24 |

***RECOGIDA SELECTIVA TOTAL***

| CONTENEDORES SELECTIVOS | Nª TOTAL CONTENEDORES | PESO TOTAL (Kg) | Nº HABITANTES | Nº HABITANTES/ CONTENEDOR | AÑO 2011 Kg / HABITANTE |
|---|---|---|---|---|---|
| PAPEL | 42 | 118.780 | 11.003 | **261,98** | **10,80** |
| ENVASES | 22 | 54.110 | 11.003 | **500,14** | **4,92** |
| VIDRIO | 27 | 90.700 | 11.003 | **407,52** | **8,24** |

***DATOS DE REFERENCIA AÑO 2010***

| CONTENEDORES SELECTIVOS | Kg/HABITANTE ESPAÑA | Kg/HABITANTE ASTURIAS | Kg/HABITANTE GRADO | Nº HAB/CONT ASTURIAS |
|---|---|---|---|---|
| PAPEL | 21,44 | 27,13 | 12,66 | 198,10 |
| ENVASES | 11,20 | 9,48 | 4,56 | 257,36 |
| VIDRIO | 15,10 | 14,57 | 8,12 | 249,87 |

# *RECOGIDA SELECTIVA*

***ENERO-DICIEMBRE 2011***

COGERSA

**Municipio : IBIAS**

***SERVICIO DE RECOGIDA DE CONTENEDORES***

| CONTENEDORES SELECTIVOS | Nª TOTAL CONTENEDORES | Nº RECOGIDAS TOTALES | RECOGIDAS CONTENEDOR/MES | PESO TOTAL (Kg) | PESO MEDIO/ CONTENEDOR(Kg) | Nº HABITANTES | Nº HABITANTES/ CONTENEDOR | AÑO 2011 Kg / HABITANTE |
|---|---|---|---|---|---|---|---|---|
| PAPEL | 8 | 46 | 0,48 | 4.550 | 98,91 | 1.698 | **212,25** | **2,68** |
| ENVASES | 5 | 32 | 0,53 | 1.630 | 50,94 | 1.698 | **339,60** | **0,96** |
| VIDRIO | 6 | 8 | 0,11 | 4.380 | 547,50 | 1.698 | **283,00** | **2,58** |

***RECOGIDA SELECTIVA TOTAL***

| CONTENEDORES SELECTIVOS | Nª TOTAL CONTENEDORES | PESO TOTAL (Kg) | Nº HABITANTES | Nº HABITANTES/ CONTENEDOR | AÑO 2011 Kg / HABITANTE |
|---|---|---|---|---|---|
| PAPEL | 8 | 4.550 | 1.698 | **212,25** | **2,68** |
| ENVASES | 5 | 1.630 | 1.698 | **339,60** | **0,96** |
| VIDRIO | 6 | 4.380 | 1.698 | **283,00** | **2,58** |

***DATOS DE REFERENCIA AÑO 2010***

| CONTENEDORES SELECTIVOS | Kg/HABITANTE ESPAÑA | Kg/HABITANTE ASTURIAS | Kg/HABITANTE IBIAS | Nº HAB/CONT ASTURIAS |
|---|---|---|---|---|
| PAPEL | 21,44 | 27,13 | 3,11 | 198,10 |
| ENVASES | 11,20 | 9,48 | 0,96 | 257,36 |
| VIDRIO | 15,10 | 14,57 | 1,64 | 249,87 |

*RECOGIDA SELECTIVA*

***ENERO-DICIEMBRE 2011***

COGERSA

**Municipio : ILLANO**

***SERVICIO DE RECOGIDA DE CONTENEDORES***

| CONTENEDORES SELECTIVOS | Nª TOTAL CONTENEDORES | Nº RECOGIDAS TOTALES | RECOGIDAS CONTENEDOR/MES | PESO TOTAL (Kg) | PESO MEDIO/ CONTENEDOR(Kg) | Nº HABITANTES | Nº HABITANTES/ CONTENEDOR | AÑO 2011 Kg / HABITANTE |
|---|---|---|---|---|---|---|---|---|
| PAPEL | 2 | 19 | 0,79 | 1.440 | 75,79 | 465 | **232,50** | **3,10** |
| ENVASES | 2 | 17 | 0,71 | 840 | 49,41 | 465 | **232,50** | **1,81** |
| VIDRIO | 2 | 10 | 0,42 | 5.460 | 546,00 | 465 | **232,50** | **11,74** |

***RECOGIDA SELECTIVA TOTAL***

| CONTENEDORES SELECTIVOS | Nª TOTAL CONTENEDORES | PESO TOTAL (Kg) | Nº HABITANTES | Nº HABITANTES/ CONTENEDOR | AÑO 2011 Kg / HABITANTE |
|---|---|---|---|---|---|
| PAPEL | 2 | 1.440 | 465 | **232,50** | **3,10** |
| ENVASES | 2 | 840 | 465 | **232,50** | **1,81** |
| VIDRIO | 2 | 5.460 | 465 | **232,50** | **11,74** |

***DATOS DE REFERENCIA AÑO 2010***

| CONTENEDORES SELECTIVOS | Kg/HABITANTE ESPAÑA | Kg/HABITANTE ASTURIAS | Kg/HABITANTE ILLANO | Nº HAB/CONT ASTURIAS |
|---|---|---|---|---|
| PAPEL | 21,44 | 27,13 | 3,40 | 198,10 |
| ENVASES | 11,20 | 9,48 | 1,94 | 257,36 |
| VIDRIO | 15,10 | 14,57 | 5,92 | 249,87 |

# *RECOGIDA SELECTIVA*

***ENERO-DICIEMBRE 2011***

COGERSA

**Municipio : ILLAS**

***SERVICIO DE RECOGIDA DE CONTENEDORES***

| CONTENEDORES SELECTIVOS | Nª TOTAL CONTENEDORES | Nº RECOGIDAS TOTALES | RECOGIDAS CONTENEDOR/MES | PESO TOTAL (Kg) | PESO MEDIO/ CONTENEDOR(Kg) | Nº HABITANTES | Nº HABITANTES/ CONTENEDOR | AÑO 2011 Kg / HABITANTE |
|---|---|---|---|---|---|---|---|---|
| PAPEL | 7 | 127 | 1,51 | 12.120 | 95,43 | 1.004 | 143,43 | 12,07 |
| ENVASES | 7 | 122 | 1,45 | 7.120 | 58,36 | 1.004 | 143,43 | 7,09 |
| VIDRIO | 7 | 28 | 0,33 | 15.500 | 553,57 | 1.004 | 143,43 | 15,44 |

***RECOGIDA SELECTIVA TOTAL***

| CONTENEDORES SELECTIVOS | Nª TOTAL CONTENEDORES | PESO TOTAL (Kg) | Nº HABITANTES | Nº HABITANTES/ CONTENEDOR | AÑO 2011 Kg / HABITANTE |
|---|---|---|---|---|---|
| PAPEL | 7 | 12.120 | 1.004 | **143,43** | **12,07** |
| ENVASES | 7 | 7.120 | 1.004 | **143,43** | **7,09** |
| VIDRIO | 7 | 15.500 | 1.004 | **143,43** | **15,44** |

***DATOS DE REFERENCIA AÑO 2010***

| CONTENEDORES SELECTIVOS | Kg/HABITANTE ESPAÑA | Kg/HABITANTE ASTURIAS | Kg/HABITANTE ILLAS | Nº HAB/CONT ASTURIAS |
|---|---|---|---|---|
| PAPEL | 21,44 | 27,13 | 10,39 | 198,10 |
| ENVASES | 11,20 | 9,48 | 7,06 | 257,36 |
| VIDRIO | 15,10 | 14,57 | 15,30 | 249,87 |

# *RECOGIDA SELECTIVA*

***ENERO-DICIEMBRE 2011***

COGERSA

**Municipio : LANGREO**

***SERVICIO DE RECOGIDA DE CONTENEDORES***

Distrito : 1- LA FELGUERA

| CONTENEDORES SELECTIVOS | Nª TOTAL CONTENEDORES | Nº RECOGIDAS TOTALES | RECOGIDAS CONTENEDOR/MES | PESO TOTAL (Kg) | PESO MEDIO/ CONTENEDOR(Kg) | Nº HABITANTES | Nº HABITANTES/ CONTENEDOR | AÑO 2011 Kg / HABITANTE |
|---|---|---|---|---|---|---|---|---|
| PAPEL | 80 | 4.969 | 5,18 | 383.614 | 77,20 | 21.061 | 263,26 | 18,21 |
| ENVASES | 57 | 2.410 | 3,52 | 127.597 | 52,94 | 21.061 | 369,49 | 6,06 |
| VIDRIO | 58 | 397 | 0,57 | 203.335 | 512,18 | 21.061 | 363,12 | 9,65 |

Distrito : 2- SAMA DE LANGREO

| CONTENEDORES SELECTIVOS | Nª TOTAL CONTENEDORES | Nº RECOGIDAS TOTALES | RECOGIDAS CONTENEDOR/MES | PESO TOTAL (Kg) | PESO MEDIO/ CONTENEDOR(Kg) | Nº HABITANTES | Nº HABITANTES/ CONTENEDOR | AÑO 2011 Kg / HABITANTE |
|---|---|---|---|---|---|---|---|---|
| PAPEL | 42 | 2.478 | 4,92 | 208.736 | 84,24 | 10.620 | 252,86 | 19,65 |
| ENVASES | 34 | 1.545 | 3,79 | 68.518 | 44,35 | 10.620 | 312,35 | 6,45 |
| VIDRIO | 41 | 207 | 0,42 | 109.756 | 530,22 | 10.620 | 259,02 | 10,33 |

Distrito : 3- LADA

| CONTENEDORES SELECTIVOS | Nª TOTAL CONTENEDORES | Nº RECOGIDAS TOTALES | RECOGIDAS CONTENEDOR/MES | PESO TOTAL (Kg) | PESO MEDIO/ CONTENEDOR(Kg) | Nº HABITANTES | Nº HABITANTES/ CONTENEDOR | AÑO 2011 Kg / HABITANTE |
|---|---|---|---|---|---|---|---|---|
| PAPEL | 17 | 317 | 1,55 | 27.065 | 85,38 | 2.834 | 166,71 | 9,55 |
| ENVASES | 13 | 385 | 2,47 | 18.014 | 46,79 | 2.834 | 218,00 | 6,36 |
| VIDRIO | 11 | 55 | 0,42 | 33.158 | 602,87 | 2.834 | 257,64 | 11,70 |

# *RECOGIDA SELECTIVA*

***ENERO-DICIEMBRE 2011***

COGERSA

## Municipio : LANGREO

Distrito : 4- RIAÑO

| CONTENEDORES SELECTIVOS | Nª TOTAL CONTENEDORES | Nº RECOGIDAS TOTALES | RECOGIDAS CONTENEDOR/MES | PESO TOTAL (Kg) | PESO MEDIO/ CONTENEDOR(Kg) | Nº HABITANTES | Nº HABITANTES/ CONTENEDOR | AÑO 2011 Kg / HABITANTE |
|---|---|---|---|---|---|---|---|---|
| PAPEL | 51 | 877 | 1,43 | 66.155 | 75,43 | 4.555 | 89,31 | 14,52 |
| ENVASES | 30 | 1.038 | 2,88 | 48.555 | 46,78 | 4.555 | 151,83 | 10,66 |
| VIDRIO | 19 | 64 | 0,28 | 36.177 | 565,27 | 4.555 | 239,74 | 7,94 |

Distrito : 5- ZONA RURAL

| CONTENEDORES SELECTIVOS | Nª TOTAL CONTENEDORES | Nº RECOGIDAS TOTALES | RECOGIDAS CONTENEDOR/MES | PESO TOTAL (Kg) | PESO MEDIO/ CONTENEDOR(Kg) | Nº HABITANTES | Nº HABITANTES/ CONTENEDOR | AÑO 2011 Kg / HABITANTE |
|---|---|---|---|---|---|---|---|---|
| PAPEL | 45 | 1.403 | 2,60 | 91.190 | 65,00 | 6.327 | 140,60 | 14,41 |
| ENVASES | 40 | 880 | 1,83 | 47.386 | 53,85 | 6.327 | 158,18 | 7,49 |
| VIDRIO | 32 | 128 | 0,33 | 63.014 | 492,30 | 6.327 | 197,72 | 9,96 |

**TOTAL MUNICIPIO LANGREO**

| CONTENEDORES SELECTIVOS | Nª TOTAL CONTENEDORES | Nº RECOGIDAS TOTALES | RECOGIDAS CONTENEDOR/MES | PESO TOTAL (Kg) | PESO MEDIO/ CONTENEDOR(Kg) | Nº HABITANTES | Nº HABITANTES/ CONTENEDOR | AÑO 2011 Kg / HABITANTE |
|---|---|---|---|---|---|---|---|---|
| PAPEL | 235 | 10.044 | 3,56 | 776.760 | 77,34 | 45.397 | **193,18** | **17,11** |
| ENVASES | 174 | 6.258 | 3,00 | 310.070 | 49,55 | 45.397 | **260,90** | **6,83** |
| VIDRIO | 161 | 851 | 0,44 | 445.440 | 523,43 | 45.397 | **281,97** | **9,81** |

# *RECOGIDA SELECTIVA*

***ENERO-DICIEMBRE 2011***

COGERSA

**Municipio : LANGREO**

***RECOGIDA SELECTIVA TOTAL***

| CONTENEDORES SELECTIVOS | Nª TOTAL CONTENEDORES | PESO TOTAL (Kg) | Nº HABITANTES | Nº HABITANTES/ CONTENEDOR | AÑO 2011 Kg / HABITANTE |
|---|---|---|---|---|---|
| PAPEL | 235 | 820.840 | 45.397 | **193,18** | **18,08** |
| ENVASES | 174 | 311.070 | 45.397 | **260,90** | **6,85** |
| VIDRIO | 161 | 445.440 | 45.397 | **281,97** | **9,81** |

***DATOS DE REFERENCIA AÑO 2010***

| CONTENEDORES SELECTIVOS | Kg/HABITANTE ESPAÑA | Kg/HABITANTE ASTURIAS | Kg/HABITANTE LANGREO | Nº HAB/CONT ASTURIAS |
|---|---|---|---|---|
| PAPEL | 21,44 | 27,13 | 18,99 | 198,10 |
| ENVASES | 11,20 | 9,48 | 6,69 | 257,36 |
| VIDRIO | 15,10 | 14,57 | 10,01 | 249,87 |

*RECOGIDA SELECTIVA*

***ENERO-DICIEMBRE 2011***

COGERSA

**Municipio : LAS REGUERAS**

***SERVICIO DE RECOGIDA DE CONTENEDORES***

| CONTENEDORES SELECTIVOS | Nª TOTAL CONTENEDORES | Nº RECOGIDAS TOTALES | RECOGIDAS CONTENEDOR/MES | PESO TOTAL (Kg) | PESO MEDIO/ CONTENEDOR(Kg) | Nº HABITANTES | Nº HABITANTES/ CONTENEDOR | AÑO 2011 Kg / HABITANTE |
|---|---|---|---|---|---|---|---|---|
| PAPEL | 14 | 179 | 1,07 | 16.890 | 94,36 | 2.003 | **143,07** | **8,43** |
| ENVASES | 12 | 213 | 1,48 | 10.210 | 47,93 | 2.003 | **166,92** | **5,10** |
| VIDRIO | 18 | 56 | 0,26 | 31.880 | 569,29 | 2.003 | **111,28** | **15,92** |

***RECOGIDA SELECTIVA TOTAL***

| CONTENEDORES SELECTIVOS | Nª TOTAL CONTENEDORES | PESO TOTAL (Kg) | Nº HABITANTES | Nº HABITANTES/ CONTENEDOR | AÑO 2011 Kg / HABITANTE |
|---|---|---|---|---|---|
| PAPEL | 14 | 16.890 | 2.003 | **143,07** | **8,43** |
| ENVASES | 12 | 10.210 | 2.003 | **166,92** | **5,10** |
| VIDRIO | 18 | 31.880 | 2.003 | **111,28** | **15,92** |

***DATOS DE REFERENCIA AÑO 2010***

| CONTENEDORES SELECTIVOS | Kg/HABITANTE ESPAÑA | Kg/HABITANTE ASTURIAS | Kg/HABITANTE LAS REGUERAS | Nº HAB/CONT ASTURIAS |
|---|---|---|---|---|
| PAPEL | 21,44 | 27,13 | 8,03 | 198,10 |
| ENVASES | 11,20 | 9,48 | 4,27 | 257,36 |
| VIDRIO | 15,10 | 14,57 | 15,58 | 249,87 |

# *RECOGIDA SELECTIVA*

***ENERO-DICIEMBRE 2011***

COGERSA

**Municipio : LAVIANA**

***SERVICIO DE RECOGIDA DE CONTENEDORES***

Distrito : 1- POLA DE LAVIANA

| CONTENEDORES SELECTIVOS | Nª TOTAL CONTENEDORES | Nº RECOGIDAS TOTALES | RECOGIDAS CONTENEDOR/MES | PESO TOTAL (Kg) | PESO MEDIO/ CONTENEDOR(Kg) | Nº HABITANTES | Nº HABITANTES/ CONTENEDOR | AÑO 2011 Kg / HABITANTE |
|---|---|---|---|---|---|---|---|---|
| PAPEL | 22 | 1.773 | 6,72 | 158.078 | 89,16 | 9.095 | 413,41 | 17,38 |
| ENVASES | 20 | 1.395 | 5,81 | 79.702 | 57,13 | 9.095 | 454,75 | 8,76 |
| VIDRIO | 20 | 193 | 0,80 | 90.210 | 467,41 | 9.095 | 454,75 | 9,92 |

Distrito : 2- BARREDOS

| CONTENEDORES SELECTIVOS | Nª TOTAL CONTENEDORES | Nº RECOGIDAS TOTALES | RECOGIDAS CONTENEDOR/MES | PESO TOTAL (Kg) | PESO MEDIO/ CONTENEDOR(Kg) | Nº HABITANTES | Nº HABITANTES/ CONTENEDOR | AÑO 2011 Kg / HABITANTE |
|---|---|---|---|---|---|---|---|---|
| PAPEL | 10 | 435 | 3,63 | 37.229 | 85,58 | 1.584 | 158,40 | 23,50 |
| ENVASES | 10 | 433 | 3,61 | 22.948 | 53,00 | 1.584 | 158,40 | 14,49 |
| VIDRIO | 10 | 37 | 0,31 | 20.435 | 552,30 | 1.584 | 158,40 | 12,90 |

Distrito : 3- ZONA RURAL

| CONTENEDORES SELECTIVOS | Nª TOTAL CONTENEDORES | Nº RECOGIDAS TOTALES | RECOGIDAS CONTENEDOR/MES | PESO TOTAL (Kg) | PESO MEDIO/ CONTENEDOR(Kg) | Nº HABITANTES | Nº HABITANTES/ CONTENEDOR | AÑO 2011 Kg / HABITANTE |
|---|---|---|---|---|---|---|---|---|
| PAPEL | 9 | 315 | 2,92 | 26.083 | 82,80 | 3.481 | 386,78 | 7,49 |
| ENVASES | 10 | 606 | 5,05 | 24.760 | 40,86 | 3.481 | 348,10 | 7,11 |
| VIDRIO | 12 | 54 | 0,38 | 33.005 | 611,20 | 3.481 | 290,08 | 9,48 |

# *RECOGIDA SELECTIVA*

***ENERO-DICIEMBRE 2011***

COGERSA

**Municipio : LAVIANA**

**TOTAL MUNICIPIO LAVIANA**

| CONTENEDORES SELECTIVOS | Nª TOTAL CONTENEDORES | Nº RECOGIDAS TOTALES | RECOGIDAS CONTENEDOR/MES | PESO TOTAL (Kg) | PESO MEDIO/ CONTENEDOR(Kg) | Nº HABITANTES | Nº HABITANTES/ CONTENEDOR | AÑO 2011 Kg / HABITANTE |
|---|---|---|---|---|---|---|---|---|
| PAPEL | 41 | 2.523 | 5,13 | 221.390 | 87,75 | 14.160 | **345,37** | **15,63** |
| ENVASES | 40 | 2.434 | 5,07 | 127.410 | 52,35 | 14.160 | **354,00** | **9,00** |
| VIDRIO | 42 | 284 | 0,56 | 143.650 | 505,81 | 14.160 | **337,14** | **10,14** |

***RECOGIDA SELECTIVA TOTAL***

| CONTENEDORES SELECTIVOS | Nª TOTAL CONTENEDORES | PESO TOTAL (Kg) | Nº HABITANTES | Nº HABITANTES/ CONTENEDOR | AÑO 2011 Kg / HABITANTE |
|---|---|---|---|---|---|
| PAPEL | 48 | 221.390 | 14.160 | **295,00** | **15,63** |
| ENVASES | 37 | 129.890 | 14.160 | **382,70** | **9,17** |
| VIDRIO | 53 | 143.650 | 14.160 | **267,17** | **10,14** |

***DATOS DE REFERENCIA AÑO 2010***

| CONTENEDORES SELECTIVOS | Kg/HABITANTE ESPAÑA | Kg/HABITANTE ASTURIAS | Kg/HABITANTE LAVIANA | Nº HAB/CONT ASTURIAS |
|---|---|---|---|---|
| PAPEL | 21,44 | 27,13 | 15,95 | 198,10 |
| ENVASES | 11,20 | 9,48 | 8,80 | 257,36 |
| VIDRIO | 15,10 | 14,57 | 10,09 | 249,87 |

# *RECOGIDA SELECTIVA*

***ENERO-DICIEMBRE 2011***

COGERSA

**Municipio : LENA**

***SERVICIO DE RECOGIDA DE CONTENEDORES***

| CONTENEDORES SELECTIVOS | Nª TOTAL CONTENEDORES | Nº RECOGIDAS TOTALES | RECOGIDAS CONTENEDOR/MES | PESO TOTAL (Kg) | PESO MEDIO/ CONTENEDOR(Kg) | Nº HABITANTES | Nº HABITANTES/ CONTENEDOR | AÑO 2011 Kg / HABITANTE |
|---|---|---|---|---|---|---|---|---|
| PAPEL | 48 | 2.084 | 3,62 | 137.950 | 66,19 | 12.705 | **264,69** | **10,86** |
| ENVASES | 37 | 1.544 | 3,48 | 53.420 | 34,60 | 12.705 | **343,38** | **4,20** |
| VIDRIO | 53 | 203 | 0,32 | 110.980 | 546,70 | 12.705 | **239,72** | **8,74** |

***RECOGIDA SELECTIVA TOTAL***

| CONTENEDORES SELECTIVOS | Nª TOTAL CONTENEDORES | PESO TOTAL (Kg) | Nº HABITANTES | Nº HABITANTES/ CONTENEDOR | AÑO 2011 Kg / HABITANTE |
|---|---|---|---|---|---|
| PAPEL | 142 | 138.150 | 12.705 | **89,47** | **10,87** |
| ENVASES | 77 | 53.420 | 12.705 | **165,00** | **4,20** |
| VIDRIO | 57 | 110.980 | 12.705 | **222,89** | **8,74** |

***DATOS DE REFERENCIA AÑO 2010***

| CONTENEDORES SELECTIVOS | Kg/HABITANTE ESPAÑA | Kg/HABITANTE ASTURIAS | Kg/HABITANTE LENA | Nº HAB/CONT ASTURIAS |
|---|---|---|---|---|
| PAPEL | 21,44 | 27,13 | 10,93 | 198,10 |
| ENVASES | 11,20 | 9,48 | 4,52 | 257,36 |
| VIDRIO | 15,10 | 14,57 | 8,55 | 249,87 |

# *RECOGIDA SELECTIVA*

***ENERO-DICIEMBRE 2011***

COGERSA

**Municipio : LLANERA**

***SERVICIO DE RECOGIDA DE CONTENEDORES***

Distrito : 1- LUGO DE LLANERA

| CONTENEDORES SELECTIVOS | Nª TOTAL CONTENEDORES | Nº RECOGIDAS TOTALES | RECOGIDAS CONTENEDOR/MES | PESO TOTAL (Kg) | PESO MEDIO/ CONTENEDOR(Kg) | Nº HABITANTES | Nº HABITANTES/ CONTENEDOR | AÑO 2011 Kg / HABITANTE |
|---|---|---|---|---|---|---|---|---|
| PAPEL | 15 | 1.085 | 6,03 | 104.433 | 96,25 | 3.410 | 227,33 | 30,63 |
| ENVASES | 14 | 873 | 5,20 | 36.381 | 41,67 | 3.410 | 243,57 | 10,67 |
| VIDRIO | 9 | 79 | 0,73 | 36.417 | 460,97 | 3.410 | 378,89 | 10,68 |

Distrito : 2- POSADA DE LLANERA

| CONTENEDORES SELECTIVOS | Nª TOTAL CONTENEDORES | Nº RECOGIDAS TOTALES | RECOGIDAS CONTENEDOR/MES | PESO TOTAL (Kg) | PESO MEDIO/ CONTENEDOR(Kg) | Nº HABITANTES | Nº HABITANTES/ CONTENEDOR | AÑO 2011 Kg / HABITANTE |
|---|---|---|---|---|---|---|---|---|
| PAPEL | 13 | 913 | 5,85 | 78.930 | 86,45 | 3.243 | 249,46 | 24,34 |
| ENVASES | 12 | 691 | 4,80 | 26.299 | 38,06 | 3.243 | 270,25 | 8,11 |
| VIDRIO | 9 | 73 | 0,68 | 33.269 | 455,74 | 3.243 | 360,33 | 10,26 |

Distrito : 3- ZONA RURAL

| CONTENEDORES SELECTIVOS | Nª TOTAL CONTENEDORES | Nº RECOGIDAS TOTALES | RECOGIDAS CONTENEDOR/MES | PESO TOTAL (Kg) | PESO MEDIO/ CONTENEDOR(Kg) | Nº HABITANTES | Nº HABITANTES/ CONTENEDOR | AÑO 2011 Kg / HABITANTE |
|---|---|---|---|---|---|---|---|---|
| PAPEL | 44 | 1.406 | 2,66 | 127.476 | 90,67 | 7.266 | 165,14 | 17,54 |
| ENVASES | 22 | 993 | 3,76 | 38.568 | 38,84 | 7.266 | 330,27 | 5,31 |
| VIDRIO | 29 | 192 | 0,55 | 105.558 | 549,78 | 7.266 | 250,55 | 14,53 |

*RECOGIDA SELECTIVA*

***ENERO-DICIEMBRE 2011***

COGERSA

**Municipio : LLANERA**

Distrito : 4- ZONA INDUSTRIAL

| CONTENEDORES SELECTIVOS | Nª TOTAL CONTENEDORES | Nº RECOGIDAS TOTALES | RECOGIDAS CONTENEDOR/MES | PESO TOTAL (Kg) | PESO MEDIO/ CONTENEDOR(Kg) |
|---|---|---|---|---|---|
| PAPEL | 70 | 1.096 | 1,30 | 97.571 | 89,02 |
| ENVASES | 29 | 486 | 1,40 | 20.142 | 41,44 |
| VIDRIO | 10 | 26 | 0,22 | 11.476 | 441,38 |

**TOTAL MUNICIPIO LLANERA**

| | | | | | | | | AÑO 2011 |
|---|---|---|---|---|---|---|---|---|
| CONTENEDORES SELECTIVOS | Nª TOTAL CONTENEDORES | Nº RECOGIDAS TOTALES | RECOGIDAS CONTENEDOR/MES | PESO TOTAL (Kg) | PESO MEDIO/ CONTENEDOR(Kg) | Nº HABITANTES | Nº HABITANTES/ CONTENEDOR | Kg / HABITANTE |
| PAPEL | 142 | 4.500 | 2,64 | 408.410 | 90,76 | 13.919 | **98,02** | **29,34** |
| ENVASES | 77 | 3.043 | 3,29 | 121.390 | 39,89 | 13.919 | **180,77** | **8,72** |
| VIDRIO | 57 | 370 | 0,54 | 186.720 | 504,65 | 13.919 | **244,19** | **13,41** |

*RECOGIDA SELECTIVA*

***ENERO-DICIEMBRE 2011***

COGERSA

**Municipio : LLANERA**

***RECOGIDA SELECTIVA TOTAL***

| CONTENEDORES SELECTIVOS | Nª TOTAL CONTENEDORES | PESO TOTAL (Kg) | Nº HABITANTES | Nº HABITANTES/ CONTENEDOR | AÑO 2011 Kg / HABITANTE |
|---|---|---|---|---|---|
| PAPEL | 66 | 417.810 | 13.919 | **210,89** | **30,02** |
| ENVASES | 51 | 121.950 | 13.919 | **272,92** | **8,76** |
| VIDRIO | 53 | 186.720 | 13.919 | **262,62** | **13,41** |

***DATOS DE REFERENCIA AÑO 2010***

| CONTENEDORES SELECTIVOS | Kg/HABITANTE ESPAÑA | Kg/HABITANTE ASTURIAS | Kg/HABITANTE LLANERA | Nº HAB/CONT ASTURIAS |
|---|---|---|---|---|
| PAPEL | 21,44 | 27,13 | 30,51 | 198,10 |
| ENVASES | 11,20 | 9,48 | 8,26 | 257,36 |
| VIDRIO | 15,10 | 14,57 | 12,99 | 249,87 |

# *RECOGIDA SELECTIVA*

***ENERO-DICIEMBRE 2011***

COGERSA

## Municipio : LLANES

### *SERVICIO DE RECOGIDA DE CONTENEDORES*

Distrito : 1- LLANES URBANO

| CONTENEDORES SELECTIVOS | Nª TOTAL CONTENEDORES | Nº RECOGIDAS TOTALES | RECOGIDAS CONTENEDOR/MES | PESO TOTAL (Kg) | PESO MEDIO/ CONTENEDOR(Kg) | Nº HABITANTES | Nº HABITANTES/ CONTENEDOR | AÑO 2011 Kg / HABITANTE |
|---|---|---|---|---|---|---|---|---|
| PAPEL | 25 | 901 | 3,00 | 79.678 | 88,43 | 5.358 | 214,32 | 14,87 |
| ENVASES | 18 | 794 | 3,68 | 38.332 | 48,28 | 5.358 | 297,67 | 7,15 |
| VIDRIO | 19 | 133 | 0,58 | 62.724 | 471,61 | 5.358 | 282,00 | 11,71 |

Distrito : 2- ZONA RURAL

| CONTENEDORES SELECTIVOS | Nª TOTAL CONTENEDORES | Nº RECOGIDAS TOTALES | RECOGIDAS CONTENEDOR/MES | PESO TOTAL (Kg) | PESO MEDIO/ CONTENEDOR(Kg) | Nº HABITANTES | Nº HABITANTES/ CONTENEDOR | AÑO 2011 Kg / HABITANTE |
|---|---|---|---|---|---|---|---|---|
| PAPEL | 41 | 978 | 1,99 | 86.532 | 88,48 | 8.592 | 209,56 | 10,07 |
| ENVASES | 33 | 882 | 2,23 | 44.188 | 50,10 | 8.592 | 260,36 | 5,14 |
| VIDRIO | 34 | 189 | 0,46 | 104.356 | 552,15 | 8.592 | 252,71 | 12,15 |

**TOTAL MUNICIPIO LLANES**

| CONTENEDORES SELECTIVOS | Nª TOTAL CONTENEDORES | Nº RECOGIDAS TOTALES | RECOGIDAS CONTENEDOR/MES | PESO TOTAL (Kg) | PESO MEDIO/ CONTENEDOR(Kg) | Nº HABITANTES | Nº HABITANTES/ CONTENEDOR | AÑO 2011 Kg / HABITANTE |
|---|---|---|---|---|---|---|---|---|
| PAPEL | 66 | 1.879 | 2,37 | 166.210 | 88,46 | 13.950 | **211,36** | **11,91** |
| ENVASES | 51 | 1.676 | 2,74 | 82.520 | 49,24 | 13.950 | **273,53** | **5,92** |
| VIDRIO | 53 | 322 | 0,51 | 167.080 | 518,88 | 13.950 | **263,21** | **11,98** |

# *RECOGIDA SELECTIVA*

***ENERO-DICIEMBRE 2011***

COGERSA

**Municipio : LLANES**

***RECOGIDA SELECTIVA TOTAL***

| CONTENEDORES SELECTIVOS | Nª TOTAL CONTENEDORES | PESO TOTAL (Kg) | Nº HABITANTES | Nº HABITANTES/ CONTENEDOR | AÑO 2011 Kg / HABITANTE |
|---|---|---|---|---|---|
| PAPEL | 66 | 166.210 | 13.950 | **211,36** | **11,91** |
| ENVASES | 51 | 86.020 | 13.950 | **273,53** | **6,17** |
| VIDRIO | 53 | 167.080 | 13.950 | **263,21** | **11,98** |

***DATOS DE REFERENCIA AÑO 2010***

| CONTENEDORES SELECTIVOS | Kg/HABITANTE ESPAÑA | Kg/HABITANTE ASTURIAS | Kg/HABITANTE LLANES | Nº HAB/CONT ASTURIAS |
|---|---|---|---|---|
| PAPEL | 21,44 | 27,13 | 12,94 | 198,10 |
| ENVASES | 11,20 | 9,48 | 5,92 | 257,36 |
| VIDRIO | 15,10 | 14,57 | 11,63 | 249,87 |

# *RECOGIDA SELECTIVA*

***ENERO-DICIEMBRE 2011***

COGERSA

**Municipio : MIERES**

***SERVICIO DE RECOGIDA DE CONTENEDORES***

Distrito : 1- MIERES URBANO

| CONTENEDORES SELECTIVOS | Nª TOTAL CONTENEDORES | Nº RECOGIDAS TOTALES | RECOGIDAS CONTENEDOR/MES | PESO TOTAL (Kg) | PESO MEDIO/ CONTENEDOR(Kg) | Nº HABITANTES | Nº HABITANTES/ CONTENEDOR | AÑO 2011 Kg / HABITANTE |
|---|---|---|---|---|---|---|---|---|
| PAPEL | 32 | 4.134 | 10,77 | 364.522 | 88,18 | 24.735 | 772,97 | 14,74 |
| ENVASES | 25 | 4.074 | 13,58 | 189.778 | 46,58 | 24.735 | 989,40 | 7,67 |
| VIDRIO | 30 | 278 | 0,77 | 146.242 | 526,05 | 24.735 | 824,50 | 5,91 |

Distrito : 2- ZONA RURAL

| CONTENEDORES SELECTIVOS | Nª TOTAL CONTENEDORES | Nº RECOGIDAS TOTALES | RECOGIDAS CONTENEDOR/MES | PESO TOTAL (Kg) | PESO MEDIO/ CONTENEDOR(Kg) | Nº HABITANTES | Nº HABITANTES/ CONTENEDOR | AÑO 2011 Kg / HABITANTE |
|---|---|---|---|---|---|---|---|---|
| PAPEL | 64 | 1.687 | 2,20 | 142.336 | 84,37 | 18.953 | 296,14 | 7,51 |
| ENVASES | 46 | 1.542 | 2,79 | 61.285 | 39,74 | 18.953 | 412,02 | 3,23 |
| VIDRIO | 53 | 180 | 0,28 | 96.046 | 533,59 | 18.953 | 357,60 | 5,07 |

Distrito : 2- ZONA INDUSTRIAL

| CONTENEDORES SELECTIVOS | Nª TOTAL CONTENEDORES | Nº RECOGIDAS TOTALES | RECOGIDAS CONTENEDOR/MES | PESO TOTAL (Kg) | PESO MEDIO/ CONTENEDOR(Kg) |
|---|---|---|---|---|---|
| PAPEL | 37 | 519 | 1,17 | 47.482 | 91,49 |
| ENVASES | 23 | 269 | 0,97 | 14.967 | 55,64 |
| VIDRIO | 6 | 34 | 0,47 | 19.512 | 573,88 |

# *RECOGIDA SELECTIVA*

***ENERO-DICIEMBRE 2011***

COGERSA

**Municipio : MIERES**

**TOTAL MUNICIPIO MIERES**

| CONTENEDORES SELECTIVOS | Nª TOTAL CONTENEDORES | Nº RECOGIDAS TOTALES | RECOGIDAS CONTENEDOR/MES | PESO TOTAL (Kg) | PESO MEDIO/ CONTENEDOR(Kg) | Nº HABITANTES | Nº HABITANTES/ CONTENEDOR | AÑO 2011 Kg / HABITANTE |
|---|---|---|---|---|---|---|---|---|
| PAPEL | 133 | 6.340 | 3,97 | 554.340 | 87,44 | 43.688 | **328,48** | **12,69** |
| ENVASES | 94 | 5.885 | 5,22 | 266.030 | 45,20 | 43.688 | **464,77** | **6,09** |
| VIDRIO | 89 | 492 | 0,46 | 261.800 | 532,11 | 43.688 | **490,88** | **5,99** |

***RECOGIDA SELECTIVA TOTAL***

| CONTENEDORES SELECTIVOS | Nª TOTAL CONTENEDORES | PESO TOTAL (Kg) | Nº HABITANTES | Nº HABITANTES/ CONTENEDOR | AÑO 2011 Kg / HABITANTE |
|---|---|---|---|---|---|
| PAPEL | 22 | 863.920 | 43.688 | **1.985,82** | **19,77** |
| ENVASES | 17 | 266.130 | 43.688 | **2.569,88** | **6,09** |
| VIDRIO | 16 | 599.400 | 43.688 | **2.730,50** | **13,72** |

***DATOS DE REFERENCIA AÑO 2010***

| CONTENEDORES SELECTIVOS | Kg/HABITANTE ESPAÑA | Kg/HABITANTE ASTURIAS | Kg/HABITANTE MIERES | Nº HAB/CONT ASTURIAS |
|---|---|---|---|---|
| PAPEL | 21,44 | 27,13 | 19,82 | 198,10 |
| ENVASES | 11,20 | 9,48 | 6,04 | 257,36 |
| VIDRIO | 15,10 | 14,57 | 12,69 | 249,87 |

# *RECOGIDA SELECTIVA*

***ENERO-DICIEMBRE 2011***

COGERSA

**Municipio : MORCÍN**

***SERVICIO DE RECOGIDA DE CONTENEDORES***

| CONTENEDORES SELECTIVOS | Nª TOTAL CONTENEDORES | Nº RECOGIDAS TOTALES | RECOGIDAS CONTENEDOR/MES | PESO TOTAL (Kg) | PESO MEDIO/ CONTENEDOR(Kg) | Nº HABITANTES | Nº HABITANTES/ CONTENEDOR | AÑO 2011 Kg / HABITANTE |
|---|---|---|---|---|---|---|---|---|
| PAPEL | 22 | 392 | 1,48 | 38.800 | 98,98 | 2.921 | **132,77** | **13,28** |
| ENVASES | 17 | 440 | 2,16 | 19.970 | 45,39 | 2.921 | **171,82** | **6,84** |
| VIDRIO | 16 | 70 | 0,36 | 38.120 | 544,57 | 2.921 | **182,56** | **13,05** |

***RECOGIDA SELECTIVA TOTAL***

| CONTENEDORES SELECTIVOS | Nª TOTAL CONTENEDORES | PESO TOTAL (Kg) | Nº HABITANTES | Nº HABITANTES/ CONTENEDOR | AÑO 2011 Kg / HABITANTE |
|---|---|---|---|---|---|
| PAPEL | 22 | 38.800 | 2.921 | **132,77** | **13,28** |
| ENVASES | 17 | 21.270 | 2.921 | **171,82** | **7,28** |
| VIDRIO | 16 | 38.120 | 2.921 | **182,56** | **13,05** |

***DATOS DE REFERENCIA AÑO 2010***

| CONTENEDORES SELECTIVOS | Kg/HABITANTE ESPAÑA | Kg/HABITANTE ASTURIAS | Kg/HABITANTE MORCÍN | Nº HAB/CONT ASTURIAS |
|---|---|---|---|---|
| PAPEL | 21,44 | 27,13 | 12,90 | 198,10 |
| ENVASES | 11,20 | 9,48 | 6,22 | 257,36 |
| VIDRIO | 15,10 | 14,57 | 11,87 | 249,87 |

*RECOGIDA SELECTIVA*

***ENERO-DICIEMBRE 2011***

COGERSA

**Municipio : MUROS DEL NALÓN**

***SERVICIO DE RECOGIDA DE CONTENEDORES***

| CONTENEDORES SELECTIVOS | Nª TOTAL CONTENEDORES | Nº RECOGIDAS TOTALES | RECOGIDAS CONTENEDOR/MES | PESO TOTAL (Kg) | PESO MEDIO/ CONTENEDOR(Kg) | Nº HABITANTES | Nº HABITANTES/ CONTENEDOR | AÑO 2011 Kg / HABITANTE |
|---|---|---|---|---|---|---|---|---|
| PAPEL | 21 | 442 | 1,75 | 41.700 | 94,34 | 1.959 | **93,29** | **21,29** |
| ENVASES | 17 | 398 | 1,95 | 13.350 | 33,54 | 1.959 | **115,24** | **6,81** |
| VIDRIO | 17 | 76 | 0,37 | 33.020 | 434,47 | 1.959 | **115,24** | **16,86** |

***RECOGIDA SELECTIVA TOTAL***

| CONTENEDORES SELECTIVOS | Nª TOTAL CONTENEDORES | PESO TOTAL (Kg) | Nº HABITANTES | Nº HABITANTES/ CONTENEDOR | AÑO 2011 Kg / HABITANTE |
|---|---|---|---|---|---|
| PAPEL | 21 | 41.700 | 1.959 | **93,29** | **21,29** |
| ENVASES | 17 | 13.350 | 1.959 | **115,24** | **6,81** |
| VIDRIO | 17 | 33.020 | 1.959 | **115,24** | **16,86** |

***DATOS DE REFERENCIA AÑO 2010***

| CONTENEDORES SELECTIVOS | Kg/HABITANTE ESPAÑA | Kg/HABITANTE ASTURIAS | Kg/HABITANTE M.NALÓN | Nº HAB/CONT ASTURIAS |
|---|---|---|---|---|
| PAPEL | 21,44 | 27,13 | 26,28 | 198,10 |
| ENVASES | 11,20 | 9,48 | 6,93 | 257,36 |
| VIDRIO | 15,10 | 14,57 | 15,81 | 249,87 |

# *RECOGIDA SELECTIVA*

***ENERO-DICIEMBRE 2011***

COGERSA

## Municipio : NAVA

### *SERVICIO DE RECOGIDA DE CONTENEDORES*

Distrito : 1- NAVA URBANO

| CONTENEDORES SELECTIVOS | Nª TOTAL CONTENEDORES | Nº RECOGIDAS TOTALES | RECOGIDAS CONTENEDOR/MES | PESO TOTAL (Kg) | PESO MEDIO/ CONTENEDOR(Kg) | Nº HABITANTES | Nº HABITANTES/ CONTENEDOR | AÑO 2011 Kg / HABITANTE |
|---|---|---|---|---|---|---|---|---|
| PAPEL | 17 | 483 | 2,37 | 47.865 | 99,10 | 4.041 | 237,71 | 11,84 |
| ENVASES | 13 | 456 | 2,92 | 21.377 | 46,88 | 4.041 | 310,85 | 5,29 |
| VIDRIO | 20 | 101 | 0,42 | 50.500 | 500,00 | 4.041 | 202,05 | 12,50 |

Distrito : 2- ZONA RURAL

| CONTENEDORES SELECTIVOS | Nª TOTAL CONTENEDORES | Nº RECOGIDAS TOTALES | RECOGIDAS CONTENEDOR/MES | PESO TOTAL (Kg) | PESO MEDIO/ CONTENEDOR(Kg) | Nº HABITANTES | Nº HABITANTES/ CONTENEDOR | AÑO 2011 Kg / HABITANTE |
|---|---|---|---|---|---|---|---|---|
| PAPEL | 18 | 285 | 1,32 | 27.615 | 96,89 | 1.594 | 88,56 | 17,32 |
| ENVASES | 13 | 320 | 2,05 | 16.233 | 50,73 | 1.594 | 122,62 | 10,18 |
| VIDRIO | 18 | 61 | 0,28 | 29.900 | 490,16 | 1.594 | 88,56 | 18,76 |

**TOTAL MUNICIPIO NAVA**

| CONTENEDORES SELECTIVOS | Nª TOTAL CONTENEDORES | Nº RECOGIDAS TOTALES | RECOGIDAS CONTENEDOR/MES | PESO TOTAL (Kg) | PESO MEDIO/ CONTENEDOR(Kg) | Nº HABITANTES | Nº HABITANTES/ CONTENEDOR | AÑO 2011 Kg / HABITANTE |
|---|---|---|---|---|---|---|---|---|
| PAPEL | 35 | 768 | 1,83 | 75.480 | 98,28 | 5.635 | **161,00** | **13,39** |
| ENVASES | 26 | 776 | 2,49 | 37.610 | 48,47 | 5.635 | **216,73** | **6,67** |
| VIDRIO | 38 | 162 | 0,36 | 80.400 | 496,30 | 5.635 | **148,29** | **14,27** |

# *RECOGIDA SELECTIVA*

***ENERO-DICIEMBRE 2011***

COGERSA

**Municipio : NAVA**

***RECOGIDA SELECTIVA TOTAL***

| CONTENEDORES SELECTIVOS | Nª TOTAL CONTENEDORES | PESO TOTAL (Kg) | Nº HABITANTES | Nº HABITANTES/ CONTENEDOR | AÑO 2011 Kg / HABITANTE |
|---|---|---|---|---|---|
| PAPEL | 35 | 75.480 | 5.635 | **161,00** | **13,39** |
| ENVASES | 26 | 37.810 | 5.635 | **216,73** | **6,71** |
| VIDRIO | 38 | 206.160 | 5.635 | **148,29** | **36,59** |

***DATOS DE REFERENCIA AÑO 2010***

| CONTENEDORES SELECTIVOS | Kg/HABITANTE ESPAÑA | Kg/HABITANTE ASTURIAS | Kg/HABITANTE NAVA | Nº HAB/CONT ASTURIAS |
|---|---|---|---|---|
| PAPEL | 21,44 | 27,13 | 14,42 | 198,10 |
| ENVASES | 11,20 | 9,48 | 6,93 | 257,36 |
| VIDRIO | 15,10 | 14,57 | 23,84 | 249,87 |

# *RECOGIDA SELECTIVA*

***ENERO-DICIEMBRE 2011***

COGERSA

**Municipio : NAVIA**

***SERVICIO DE RECOGIDA DE CONTENEDORES***

Distrito : 1- NAVIA URBANO

| CONTENEDORES SELECTIVOS | Nª TOTAL CONTENEDORES | Nº RECOGIDAS TOTALES | RECOGIDAS CONTENEDOR/MES | PESO TOTAL (Kg) | PESO MEDIO/ CONTENEDOR(Kg) | Nº HABITANTES | Nº HABITANTES/ CONTENEDOR | AÑO 2011 Kg / HABITANTE |
|---|---|---|---|---|---|---|---|---|
| PAPEL | 35 | 2.206 | 5,25 | 164.918 | 74,76 | 4.084 | 116,69 | 40,38 |
| ENVASES | 25 | 1.261 | 4,20 | 60.238 | 47,77 | 4.084 | 163,36 | 14,75 |
| VIDRIO | 22 | 212 | 0,80 | 119.957 | 565,83 | 4.084 | 185,64 | 29,37 |

Distrito : 2- ZONA RURAL

| CONTENEDORES SELECTIVOS | Nª TOTAL CONTENEDORES | Nº RECOGIDAS TOTALES | RECOGIDAS CONTENEDOR/MES | PESO TOTAL (Kg) | PESO MEDIO/ CONTENEDOR(Kg) | Nº HABITANTES | Nº HABITANTES/ CONTENEDOR | AÑO 2011 Kg / HABITANTE |
|---|---|---|---|---|---|---|---|---|
| PAPEL | 33 | 716 | 1,81 | 57.302 | 80,03 | 5.001 | 151,55 | 11,46 |
| ENVASES | 23 | 748 | 2,71 | 37.922 | 50,70 | 5.001 | 217,43 | 7,58 |
| VIDRIO | 22 | 150 | 0,57 | 85.043 | 566,95 | 5.001 | 227,32 | 17,01 |

**TOTAL MUNICIPIO NAVIA**

| CONTENEDORES SELECTIVOS | Nª TOTAL CONTENEDORES | Nº RECOGIDAS TOTALES | RECOGIDAS CONTENEDOR/MES | PESO TOTAL (Kg) | PESO MEDIO/ CONTENEDOR(Kg) | Nº HABITANTES | Nº HABITANTES/ CONTENEDOR | AÑO 2011 Kg / HABITANTE |
|---|---|---|---|---|---|---|---|---|
| PAPEL | 68 | 2.922 | 3,58 | 222.220 | 76,05 | 9.085 | **133,60** | **24,46** |
| ENVASES | 48 | 2.009 | 3,49 | 98.160 | 48,86 | 9.085 | **189,27** | **10,80** |
| VIDRIO | 44 | 362 | 0,69 | 205.000 | 566,30 | 9.085 | **206,48** | **22,56** |

*RECOGIDA SELECTIVA*

***ENERO-DICIEMBRE 2011***

COGERSA

**Municipio : NAVIA**

***RECOGIDA SELECTIVA TOTAL***

| CONTENEDORES SELECTIVOS | Nª TOTAL CONTENEDORES | PESO TOTAL (Kg) | Nº HABITANTES | Nº HABITANTES/ CONTENEDOR | AÑO 2011 Kg / HABITANTE |
|---|---|---|---|---|---|
| PAPEL | 68 | 222.220 | 9.085 | **133,60** | **24,46** |
| ENVASES | 48 | 98.480 | 9.085 | **189,27** | **10,84** |
| VIDRIO | 44 | 205.000 | 9.085 | **206,48** | **22,56** |

***DATOS DE REFERENCIA AÑO 2010***

| CONTENEDORES SELECTIVOS | Kg/HABITANTE ESPAÑA | Kg/HABITANTE ASTURIAS | Kg/HABITANTE NAVIA | Nº HAB/CONT ASTURIAS |
|---|---|---|---|---|
| PAPEL | 21,44 | 27,13 | 27,19 | 198,10 |
| ENVASES | 11,20 | 9,48 | 10,65 | 257,36 |
| VIDRIO | 15,10 | 14,57 | 22,30 | 249,87 |

# *RECOGIDA SELECTIVA*

***ENERO-DICIEMBRE 2011***

COGERSA

**Municipio : NOREÑA**

***SERVICIO DE RECOGIDA DE CONTENEDORES***

| CONTENEDORES SELECTIVOS | Nª TOTAL CONTENEDORES | Nº RECOGIDAS TOTALES | RECOGIDAS CONTENEDOR/MES | PESO TOTAL (Kg) | PESO MEDIO/ CONTENEDOR(Kg) | Nº HABITANTES | Nº HABITANTES/ CONTENEDOR | AÑO 2011 Kg / HABITANTE |
|---|---|---|---|---|---|---|---|---|
| PAPEL | 40 | 1.778 | 3,70 | 137.000 | 77,05 | 5.470 | **136,75** | **25,05** |
| ENVASES | 24 | 1.176 | 4,08 | 60.290 | 51,27 | 5.470 | **227,92** | **11,02** |
| VIDRIO | 22 | 149 | 0,56 | 81.060 | 544,03 | 5.470 | **248,64** | **14,82** |

***RECOGIDA SELECTIVA TOTAL***

| CONTENEDORES SELECTIVOS | Nª TOTAL CONTENEDORES | PESO TOTAL (Kg) | Nº HABITANTES | Nº HABITANTES/ CONTENEDOR | AÑO 2011 Kg / HABITANTE |
|---|---|---|---|---|---|
| PAPEL | 6 | 137.300 | 5.470 | **911,67** | **25,10** |
| ENVASES | 5 | 63.690 | 5.470 | **1.094,00** | **11,64** |
| VIDRIO | 5 | 81.060 | 5.470 | **1.094,00** | **14,82** |

***DATOS DE REFERENCIA AÑO 2010***

| CONTENEDORES SELECTIVOS | Kg/HABITANTE ESPAÑA | Kg/HABITANTE ASTURIAS | Kg/HABITANTE NOREÑA | Nº HAB/CONT ASTURIAS |
|---|---|---|---|---|
| PAPEL | 21,44 | 27,13 | 32,90 | 198,10 |
| ENVASES | 11,20 | 9,48 | 11,35 | 257,36 |
| VIDRIO | 15,10 | 14,57 | 14,58 | 249,87 |

*RECOGIDA SELECTIVA*

***ENERO-DICIEMBRE 2011***

COGERSA

**Municipio : ONÍS**

***SERVICIO DE RECOGIDA DE CONTENEDORES***

| CONTENEDORES SELECTIVOS | Nª TOTAL CONTENEDORES | Nº RECOGIDAS TOTALES | RECOGIDAS CONTENEDOR/MES | PESO TOTAL (Kg) | PESO MEDIO/ CONTENEDOR(Kg) | Nº HABITANTES | Nº HABITANTES/ CONTENEDOR | AÑO 2011 Kg / HABITANTE |
|---|---|---|---|---|---|---|---|---|
| PAPEL | 6 | 90 | 1,25 | 8.530 | 94,78 | 797 | **132,83** | **10,70** |
| ENVASES | 5 | 84 | 1,40 | 4.080 | 48,57 | 797 | **159,40** | **5,12** |
| VIDRIO | 5 | 36 | 0,60 | 20.780 | 577,22 | 797 | **159,40** | **26,07** |

***RECOGIDA SELECTIVA TOTAL***

| CONTENEDORES SELECTIVOS | Nª TOTAL CONTENEDORES | PESO TOTAL (Kg) | Nº HABITANTES | Nº HABITANTES/ CONTENEDOR | AÑO 2011 Kg / HABITANTE |
|---|---|---|---|---|---|
| PAPEL | 6 | 8.530 | 797 | **132,83** | **10,70** |
| ENVASES | 5 | 4.080 | 797 | **159,40** | **5,12** |
| VIDRIO | 5 | 20.780 | 797 | **159,40** | **26,07** |

***DATOS DE REFERENCIA AÑO 2010***

| CONTENEDORES SELECTIVOS | Kg/HABITANTE ESPAÑA | Kg/HABITANTE ASTURIAS | Kg/HABITANTE ONÍS | Nº HAB/CONT ASTURIAS |
|---|---|---|---|---|
| PAPEL | 21,44 | 27,13 | 10,04 | 198,10 |
| ENVASES | 11,20 | 9,48 | 3,79 | 257,36 |
| VIDRIO | 15,10 | 14,57 | 18,83 | 249,87 |

*RECOGIDA SELECTIVA*

***ENERO-DICIEMBRE 2011***

COGERSA

**Municipio : PARRES**

***SERVICIO DE RECOGIDA DE CONTENEDORES***

| CONTENEDORES SELECTIVOS | Nª TOTAL CONTENEDORES | Nº RECOGIDAS TOTALES | RECOGIDAS CONTENEDOR/MES | PESO TOTAL (Kg) | PESO MEDIO/ CONTENEDOR(Kg) | Nº HABITANTES | Nº HABITANTES/ CONTENEDOR | AÑO 2011 Kg / HABITANTE |
|---|---|---|---|---|---|---|---|---|
| PAPEL | 27 | 850 | 2,62 | 82.880 | 97,51 | 5.804 | **214,96** | **14,28** |
| ENVASES | 13 | 854 | 5,47 | 39.220 | 45,93 | 5.804 | **446,46** | **6,76** |
| VIDRIO | 14 | 88 | 0,52 | 53.220 | 604,77 | 5.804 | **414,57** | **9,17** |

***RECOGIDA SELECTIVA TOTAL***

| CONTENEDORES SELECTIVOS | Nª TOTAL CONTENEDORES | PESO TOTAL (Kg) | Nº HABITANTES | Nº HABITANTES/ CONTENEDOR | AÑO 2011 Kg / HABITANTE |
|---|---|---|---|---|---|
| PAPEL | 27 | 82.880 | 5.804 | **214,96** | **14,28** |
| ENVASES | 13 | 39.220 | 5.804 | **446,46** | **6,76** |
| VIDRIO | 14 | 53.220 | 5.804 | **414,57** | **9,17** |

***DATOS DE REFERENCIA AÑO 2010***

| CONTENEDORES SELECTIVOS | Kg/HABITANTE ESPAÑA | Kg/HABITANTE ASTURIAS | Kg/HABITANTE PARRES | Nº HAB/CONT ASTURIAS |
|---|---|---|---|---|
| PAPEL | 21,44 | 27,13 | 14,94 | 198,10 |
| ENVASES | 11,20 | 9,48 | 6,51 | 257,36 |
| VIDRIO | 15,10 | 14,57 | 9,11 | 249,87 |

*RECOGIDA SELECTIVA*

***ENERO-DICIEMBRE 2011***

COGERSA

**Municipio : PEÑAMELLERA ALTA**

***SERVICIO DE RECOGIDA DE CONTENEDORES***

| CONTENEDORES SELECTIVOS | Nª TOTAL CONTENEDORES | Nº RECOGIDAS TOTALES | RECOGIDAS CONTENEDOR/MES | PESO TOTAL (Kg) | PESO MEDIO/ CONTENEDOR(Kg) | Nº HABITANTES | Nº HABITANTES/ CONTENEDOR | AÑO 2011 Kg / HABITANTE |
|---|---|---|---|---|---|---|---|---|
| PAPEL | 8 | 72 | 0,75 | 6.650 | 92,36 | 607 | **75,88** | **10,96** |
| ENVASES | 8 | 94 | 0,98 | 4.520 | 48,09 | 607 | **75,88** | **7,45** |
| VIDRIO | 8 | 21 | 0,22 | 12.000 | 571,43 | 607 | **75,88** | **19,77** |

***RECOGIDA SELECTIVA TOTAL***

| CONTENEDORES SELECTIVOS | Nª TOTAL CONTENEDORES | PESO TOTAL (Kg) | Nº HABITANTES | Nº HABITANTES/ CONTENEDOR | AÑO 2011 Kg / HABITANTE |
|---|---|---|---|---|---|
| PAPEL | 8 | 6.650 | 607 | **75,88** | **10,96** |
| ENVASES | 8 | 4.520 | 607 | **75,88** | **7,45** |
| VIDRIO | 8 | 12.000 | 607 | **75,88** | **19,77** |

***DATOS DE REFERENCIA AÑO 2010***

| CONTENEDORES SELECTIVOS | Kg/HABITANTE ESPAÑA | Kg/HABITANTE ASTURIAS | Kg/HABITANTE PEÑ.ALTA | Nº HAB/CONT ASTURIAS |
|---|---|---|---|---|
| PAPEL | 21,44 | 27,13 | 9,65 | 198,10 |
| ENVASES | 11,20 | 9,48 | 4,93 | 257,36 |
| VIDRIO | 15,10 | 14,57 | 13,67 | 249,87 |

*RECOGIDA SELECTIVA*

***ENERO-DICIEMBRE 2011***

COGERSA

**Municipio : PEÑAMELLERA BAJA**

***SERVICIO DE RECOGIDA DE CONTENEDORES***

| CONTENEDORES SELECTIVOS | Nª TOTAL CONTENEDORES | Nº RECOGIDAS TOTALES | RECOGIDAS CONTENEDOR/MES | PESO TOTAL (Kg) | PESO MEDIO/ CONTENEDOR(Kg) | Nº HABITANTES | Nº HABITANTES/ CONTENEDOR | AÑO 2011 Kg / HABITANTE |
|---|---|---|---|---|---|---|---|---|
| PAPEL | 10 | 92 | 0,77 | 8.960 | 97,39 | 1.326 | **132,60** | **6,76** |
| ENVASES | 10 | 110 | 0,92 | 5.130 | 46,64 | 1.326 | **132,60** | **3,87** |
| VIDRIO | 12 | 38 | 0,26 | 21.320 | 561,05 | 1.326 | **110,50** | **16,08** |

***RECOGIDA SELECTIVA TOTAL***

| CONTENEDORES SELECTIVOS | Nª TOTAL CONTENEDORES | PESO TOTAL (Kg) | Nº HABITANTES | Nº HABITANTES/ CONTENEDOR | AÑO 2011 Kg / HABITANTE |
|---|---|---|---|---|---|
| PAPEL | 10 | 8.960 | 1.326 | **132,60** | **6,76** |
| ENVASES | 10 | 5.130 | 1.326 | **132,60** | **3,87** |
| VIDRIO | 12 | 21.320 | 1.326 | **110,50** | **16,08** |

***DATOS DE REFERENCIA AÑO 2010***

| CONTENEDORES SELECTIVOS | Kg/HABITANTE ESPAÑA | Kg/HABITANTE ASTURIAS | Kg/HABITANTE PEÑ.BAJA | Nº HAB/CONT ASTURIAS |
|---|---|---|---|---|
| PAPEL | 21,44 | 27,13 | 6,41 | 198,10 |
| ENVASES | 11,20 | 9,48 | 2,83 | 257,36 |
| VIDRIO | 15,10 | 14,57 | 14,26 | 249,87 |

# *RECOGIDA SELECTIVA*

***ENERO-DICIEMBRE 2011***

COGERSA

**Municipio : PESOZ**

***SERVICIO DE RECOGIDA DE CONTENEDORES***

| CONTENEDORES SELECTIVOS | Nª TOTAL CONTENEDORES | Nº RECOGIDAS TOTALES | RECOGIDAS CONTENEDOR/MES | PESO TOTAL (Kg) | PESO MEDIO/ CONTENEDOR(Kg) | Nº HABITANTES | Nº HABITANTES/ CONTENEDOR | AÑO 2011 Kg / HABITANTE |
|---|---|---|---|---|---|---|---|---|
| PAPEL | 3 | 47 | 1,31 | 3.920 | 83,40 | 184 | **61,33** | **21,30** |
| ENVASES | 3 | 47 | 1,31 | 2.220 | 47,23 | 184 | **61,33** | **12,07** |
| VIDRIO | 3 | 7 | 0,19 | 3.620 | 517,14 | 184 | **61,33** | **19,67** |

***RECOGIDA SELECTIVA TOTAL***

| CONTENEDORES SELECTIVOS | Nª TOTAL CONTENEDORES | PESO TOTAL (Kg) | Nº HABITANTES | Nº HABITANTES/ CONTENEDOR | AÑO 2011 Kg / HABITANTE |
|---|---|---|---|---|---|
| PAPEL | 3 | 3.920 | 184 | **61,33** | **21,30** |
| ENVASES | 3 | 2.220 | 184 | **61,33** | **12,07** |
| VIDRIO | 3 | 3.620 | 184 | **61,33** | **19,67** |

***DATOS DE REFERENCIA AÑO 2010***

| CONTENEDORES SELECTIVOS | Kg/HABITANTE ESPAÑA | Kg/HABITANTE ASTURIAS | Kg/HABITANTE PESOZ | Nº HAB/CONT ASTURIAS |
|---|---|---|---|---|
| PAPEL | 21,44 | 27,13 | 12,64 | 198,10 |
| ENVASES | 11,20 | 9,48 | 9,07 | 257,36 |
| VIDRIO | 15,10 | 14,57 | 6,74 | 249,87 |

# *RECOGIDA SELECTIVA*

***ENERO-DICIEMBRE 2011***

COGERSA

## Municipio : PILOÑA

***SERVICIO DE RECOGIDA DE CONTENEDORES***

Distrito : 1- INFIESTO

| CONTENEDORES SELECTIVOS | Nº TOTAL CONTENEDORES | Nº RECOGIDAS TOTALES | RECOGIDAS CONTENEDOR/MES | PESO TOTAL (Kg) | PESO MEDIO/ CONTENEDOR(Kg) | Nº HABITANTES | Nº HABITANTES/ CONTENEDOR | AÑO 2011 Kg / HABITANTE |
|---|---|---|---|---|---|---|---|---|
| PAPEL | 23 | 484 | 1,75 | 43.918 | 90,74 | 2.743 | 119,26 | 16,01 |
| ENVASES | 16 | 484 | 2,52 | 25.346 | 52,37 | 2.743 | 171,44 | 9,24 |
| VIDRIO | 16 | 53 | 0,28 | 31.362 | 591,74 | 2.743 | 171,44 | 11,43 |

Distrito : 2- ZONA RURAL

| CONTENEDORES SELECTIVOS | Nº TOTAL CONTENEDORES | Nº RECOGIDAS TOTALES | RECOGIDAS CONTENEDOR/MES | PESO TOTAL (Kg) | PESO MEDIO/ CONTENEDOR(Kg) | Nº HABITANTES | Nº HABITANTES/ CONTENEDOR | AÑO 2011 Kg / HABITANTE |
|---|---|---|---|---|---|---|---|---|
| PAPEL | 32 | 391 | 1,02 | 32.902 | 84,15 | 5.251 | 164,09 | 6,27 |
| ENVASES | 26 | 391 | 1,25 | 16.364 | 41,85 | 5.251 | 201,96 | 3,12 |
| VIDRIO | 33 | 80 | 0,20 | 46.488 | 581,10 | 5.251 | 159,12 | 8,85 |

**TOTAL MUNICIPIO PILOÑA**

| CONTENEDORES SELECTIVOS | Nº TOTAL CONTENEDORES | Nº RECOGIDAS TOTALES | RECOGIDAS CONTENEDOR/MES | PESO TOTAL (Kg) | PESO MEDIO/ CONTENEDOR(Kg) | Nº HABITANTES | Nº HABITANTES/ CONTENEDOR | AÑO 2011 Kg / HABITANTE |
|---|---|---|---|---|---|---|---|---|
| PAPEL | 55 | 875 | 1,33 | 76.820 | 87,79 | 7.994 | **145,35** | **9,61** |
| ENVASES | 42 | 875 | 1,74 | 41.710 | 47,67 | 7.994 | **190,33** | **5,22** |
| VIDRIO | 49 | 133 | 0,23 | 77.850 | 585,34 | 7.994 | **163,14** | **9,74** |

*RECOGIDA SELECTIVA*

***ENERO-DICIEMBRE 2011***

COGERSA

**Municipio : PILOÑA**

***RECOGIDA SELECTIVA TOTAL***

| CONTENEDORES SELECTIVOS | Nª TOTAL CONTENEDORES | PESO TOTAL (Kg) | Nº HABITANTES | Nº HABITANTES/ CONTENEDOR | AÑO 2011 Kg / HABITANTE |
|---|---|---|---|---|---|
| PAPEL | 5 | 76.820 | 7.994 | **1.598,80** | **9,61** |
| ENVASES | 5 | 41.710 | 7.994 | **1.598,80** | **5,22** |
| VIDRIO | 5 | 77.850 | 7.994 | **1.598,80** | **9,74** |

***DATOS DE REFERENCIA AÑO 2010***

| CONTENEDORES SELECTIVOS | Kg/HABITANTE ESPAÑA | Kg/HABITANTE ASTURIAS | Kg/HABITANTE PILOÑA | Nº HAB/CONT ASTURIAS |
|---|---|---|---|---|
| PAPEL | 21,44 | 27,13 | 11,23 | 198,10 |
| ENVASES | 11,20 | 9,48 | 4,99 | 257,36 |
| VIDRIO | 15,10 | 14,57 | 9,59 | 249,87 |

*RECOGIDA SELECTIVA*

***ENERO-DICIEMBRE 2011***

COGERSA

**Municipio : PONGA**

***SERVICIO DE RECOGIDA DE CONTENEDORES***

| CONTENEDORES SELECTIVOS | Nª TOTAL CONTENEDORES | Nº RECOGIDAS TOTALES | RECOGIDAS CONTENEDOR/MES | PESO TOTAL (Kg) | PESO MEDIO/ CONTENEDOR(Kg) | Nº HABITANTES | Nº HABITANTES/ CONTENEDOR | AÑO 2011 Kg / HABITANTE |
|---|---|---|---|---|---|---|---|---|
| PAPEL | 5 | 68 | 1,13 | 3.400 | 50,00 | 678 | **135,60** | **5,01** |
| ENVASES | 5 | 68 | 1,13 | 3.920 | 57,65 | 678 | **135,60** | **5,78** |
| VIDRIO | 5 | 25 | 0,42 | 14.600 | 584,00 | 678 | **135,60** | **21,53** |

***RECOGIDA SELECTIVA TOTAL***

| CONTENEDORES SELECTIVOS | Nª TOTAL CONTENEDORES | PESO TOTAL (Kg) | Nº HABITANTES | Nº HABITANTES/ CONTENEDOR | AÑO 2011 Kg / HABITANTE |
|---|---|---|---|---|---|
| PAPEL | 5 | 3.400 | 678 | **135,60** | **5,01** |
| ENVASES | 5 | 4.020 | 678 | **135,60** | **5,93** |
| VIDRIO | 5 | 14.600 | 678 | **135,60** | **21,53** |

***DATOS DE REFERENCIA AÑO 2010***

| CONTENEDORES SELECTIVOS | Kg/HABITANTE ESPAÑA | Kg/HABITANTE ASTURIAS | Kg/HABITANTE PONGA | Nº HAB/CONT ASTURIAS |
|---|---|---|---|---|
| PAPEL | 21,44 | 27,13 | 7,22 | 198,10 |
| ENVASES | 11,20 | 9,48 | 5,70 | 257,36 |
| VIDRIO | 15,10 | 14,57 | 16,23 | 249,87 |

# *RECOGIDA SELECTIVA*

***ENERO-DICIEMBRE 2011***

COGERSA

## Municipio : PRAVIA

### *SERVICIO DE RECOGIDA DE CONTENEDORES*

Distrito : 1- PRAVIA URBANO

| CONTENEDORES SELECTIVOS | Nº TOTAL CONTENEDORES | Nº RECOGIDAS TOTALES | RECOGIDAS CONTENEDOR/MES | PESO TOTAL (Kg) | PESO MEDIO/ CONTENEDOR(Kg) | Nº HABITANTES | Nº HABITANTES/ CONTENEDOR | AÑO 2011 Kg / HABITANTE |
|---|---|---|---|---|---|---|---|---|
| PAPEL | 24 | 1.571 | 5,45 | 123.347 | 78,51 | 6.651 | 277,13 | 18,55 |
| ENVASES | 15 | 1.023 | 5,68 | 41.297 | 40,37 | 6.651 | 443,40 | 6,21 |
| VIDRIO | 26 | 139 | 0,45 | 60.065 | 432,12 | 6.651 | 255,81 | 9,03 |

Distrito : 2- ZONA RURAL

| CONTENEDORES SELECTIVOS | Nº TOTAL CONTENEDORES | Nº RECOGIDAS TOTALES | RECOGIDAS CONTENEDOR/MES | PESO TOTAL (Kg) | PESO MEDIO/ CONTENEDOR(Kg) | Nº HABITANTES | Nº HABITANTES/ CONTENEDOR | AÑO 2011 Kg / HABITANTE |
|---|---|---|---|---|---|---|---|---|
| PAPEL | 20 | 273 | 1,14 | 26.733 | 97,92 | 2.361 | 118,05 | 11,32 |
| ENVASES | 17 | 272 | 1,33 | 11.533 | 42,40 | 2.361 | 138,88 | 4,88 |
| VIDRIO | 15 | 50 | 0,28 | 26.235 | 524,70 | 2.361 | 157,40 | 11,11 |

**TOTAL MUNICIPIO PRAVIA**

| CONTENEDORES SELECTIVOS | Nº TOTAL CONTENEDORES | Nº RECOGIDAS TOTALES | RECOGIDAS CONTENEDOR/MES | PESO TOTAL (Kg) | PESO MEDIO/ CONTENEDOR(Kg) | Nº HABITANTES | Nº HABITANTES/ CONTENEDOR | AÑO 2011 Kg / HABITANTE |
|---|---|---|---|---|---|---|---|---|
| PAPEL | 44 | 1.844 | 3,49 | 150.080 | 81,39 | 9.012 | **204,82** | **16,65** |
| ENVASES | 32 | 1.295 | 3,37 | 52.830 | 40,80 | 9.012 | **281,63** | **5,86** |
| VIDRIO | 41 | 189 | 0,38 | 86.300 | 456,61 | 9.012 | **219,80** | **9,58** |

*RECOGIDA SELECTIVA*

***ENERO-DICIEMBRE 2011***

COGERSA

**Municipio : PRAVIA**

***RECOGIDA SELECTIVA TOTAL***

| CONTENEDORES SELECTIVOS | Nª TOTAL CONTENEDORES | PESO TOTAL (Kg) | Nº HABITANTES | Nº HABITANTES/ CONTENEDOR | AÑO 2011 Kg / HABITANTE |
|---|---|---|---|---|---|
| PAPEL | 44 | 156.422 | 9.012 | **204,82** | **17,36** |
| ENVASES | 32 | 53.030 | 9.012 | **281,63** | **5,88** |
| VIDRIO | 41 | 88.880 | 9.012 | **219,80** | **9,86** |

***DATOS DE REFERENCIA AÑO 2010***

| CONTENEDORES SELECTIVOS | Kg/HABITANTE ESPAÑA | Kg/HABITANTE ASTURIAS | Kg/HABITANTE PRAVIA | Nº HAB/CONT ASTURIAS |
|---|---|---|---|---|
| PAPEL | 21,44 | 27,13 | 16,88 | 198,10 |
| ENVASES | 11,20 | 9,48 | 5,43 | 257,36 |
| VIDRIO | 15,10 | 14,57 | 9,37 | 249,87 |

*RECOGIDA SELECTIVA*

***ENERO-DICIEMBRE 2011***

COGERSA

**Municipio : PROAZA**

***SERVICIO DE RECOGIDA DE CONTENEDORES***

| CONTENEDORES SELECTIVOS | Nª TOTAL CONTENEDORES | Nº RECOGIDAS TOTALES | RECOGIDAS CONTENEDOR/MES | PESO TOTAL (Kg) | PESO MEDIO/ CONTENEDOR(Kg) | Nº HABITANTES | Nº HABITANTES/ CONTENEDOR | AÑO 2011 Kg / HABITANTE |
|---|---|---|---|---|---|---|---|---|
| PAPEL | 4 | 94 | 1,96 | 8.090 | 86,06 | 814 | **203,50** | **9,94** |
| ENVASES | 3 | 94 | 2,61 | 4.680 | 49,79 | 814 | **271,33** | **5,75** |
| VIDRIO | 3 | 13 | 0,36 | 7.620 | 586,15 | 814 | **271,33** | **9,36** |

***RECOGIDA SELECTIVA TOTAL***

| CONTENEDORES SELECTIVOS | Nª TOTAL CONTENEDORES | PESO TOTAL (Kg) | Nº HABITANTES | Nº HABITANTES/ CONTENEDOR | AÑO 2011 Kg / HABITANTE |
|---|---|---|---|---|---|
| PAPEL | 4 | 8.090 | 814 | **203,50** | **9,94** |
| ENVASES | 3 | 4.780 | 814 | **271,33** | **5,87** |
| VIDRIO | 3 | 7.620 | 814 | **271,33** | **9,36** |

***DATOS DE REFERENCIA AÑO 2010***

| CONTENEDORES SELECTIVOS | Kg/HABITANTE ESPAÑA | Kg/HABITANTE ASTURIAS | Kg/HABITANTE PROAZA | Nº HAB/CONT ASTURIAS |
|---|---|---|---|---|
| PAPEL | 21,44 | 27,13 | 10,87 | 198,10 |
| ENVASES | 11,20 | 9,48 | 6,20 | 257,36 |
| VIDRIO | 15,10 | 14,57 | 6,27 | 249,87 |

# *RECOGIDA SELECTIVA*

***ENERO-DICIEMBRE 2011***

COGERSA

**Municipio : QUIRÓS**

***SERVICIO DE RECOGIDA DE CONTENEDORES***

| CONTENEDORES SELECTIVOS | Nª TOTAL CONTENEDORES | Nº RECOGIDAS TOTALES | RECOGIDAS CONTENEDOR/MES | PESO TOTAL (Kg) | PESO MEDIO/ CONTENEDOR(Kg) | Nº HABITANTES | Nº HABITANTES/ CONTENEDOR | AÑO 2011 Kg / HABITANTE |
|---|---|---|---|---|---|---|---|---|
| PAPEL | 6 | 92 | 1,28 | 7.620 | 82,83 | 1.341 | **223,50** | **5,68** |
| ENVASES | 6 | 92 | 1,28 | 4.800 | 52,17 | 1.341 | **223,50** | **3,58** |
| VIDRIO | 5 | 25 | 0,42 | 16.100 | 644,00 | 1.341 | **268,20** | **12,01** |

***RECOGIDA SELECTIVA TOTAL***

| CONTENEDORES SELECTIVOS | Nª TOTAL CONTENEDORES | PESO TOTAL (Kg) | Nº HABITANTES | Nº HABITANTES/ CONTENEDOR | AÑO 2011 Kg / HABITANTE |
|---|---|---|---|---|---|
| PAPEL | 6 | 7.620 | 1.341 | **223,50** | **5,68** |
| ENVASES | 6 | 5.000 | 1.341 | **223,50** | **3,73** |
| VIDRIO | 5 | 16.100 | 1.341 | **268,20** | **12,01** |

***DATOS DE REFERENCIA AÑO 2010***

| CONTENEDORES SELECTIVOS | Kg/HABITANTE ESPAÑA | Kg/HABITANTE ASTURIAS | Kg/HABITANTE QUIRÓS | Nº HAB/CONT ASTURIAS |
|---|---|---|---|---|
| PAPEL | 21,44 | 27,13 | 5,70 | 198,10 |
| ENVASES | 11,20 | 9,48 | 3,88 | 257,36 |
| VIDRIO | 15,10 | 14,57 | 9,43 | 249,87 |

# *RECOGIDA SELECTIVA*

***ENERO-DICIEMBRE 2011***

COGERSA

**Municipio : RIBADEDEVA**

***SERVICIO DE RECOGIDA DE CONTENEDORES***

| CONTENEDORES SELECTIVOS | Nª TOTAL CONTENEDORES | Nº RECOGIDAS TOTALES | RECOGIDAS CONTENEDOR/MES | PESO TOTAL (Kg) | PESO MEDIO/ CONTENEDOR(Kg) | Nº HABITANTES | Nº HABITANTES/ CONTENEDOR | AÑO 2011 Kg / HABITANTE |
|---|---|---|---|---|---|---|---|---|
| PAPEL | 21 | 385 | 1,53 | 36.420 | 94,60 | 1.865 | **88,81** | **19,53** |
| ENVASES | 16 | 351 | 1,83 | 17.490 | 49,83 | 1.865 | **116,56** | **9,38** |
| VIDRIO | 20 | 75 | 0,31 | 44.840 | 597,87 | 1.865 | **93,25** | **24,04** |

***RECOGIDA SELECTIVA TOTAL***

| CONTENEDORES SELECTIVOS | Nª TOTAL CONTENEDORES | PESO TOTAL (Kg) | Nº HABITANTES | Nº HABITANTES/ CONTENEDOR | AÑO 2011 Kg / HABITANTE |
|---|---|---|---|---|---|
| PAPEL | 21 | 36.420 | 1.865 | **88,81** | **19,53** |
| ENVASES | 16 | 18.640 | 1.865 | **116,56** | **9,99** |
| VIDRIO | 20 | 44.840 | 1.865 | **93,25** | **24,04** |

***DATOS DE REFERENCIA AÑO 2010***

| CONTENEDORES SELECTIVOS | Kg/HABITANTE ESPAÑA | Kg/HABITANTE ASTURIAS | Kg/HABITANTE RIBADEDEVA | Nº HAB/CONT ASTURIAS |
|---|---|---|---|---|
| PAPEL | 21,44 | 27,13 | 19,42 | 198,10 |
| ENVASES | 11,20 | 9,48 | 9,92 | 257,36 |
| VIDRIO | 15,10 | 14,57 | 19,72 | 249,87 |

# *RECOGIDA SELECTIVA*

***ENERO-DICIEMBRE 2011***

COGERSA

## Municipio : RIBADESELLA

### *SERVICIO DE RECOGIDA DE CONTENEDORES*

Distrito : 1- RIBADESELLA URBANO

| CONTENEDORES SELECTIVOS | Nª TOTAL CONTENEDORES | Nº RECOGIDAS TOTALES | RECOGIDAS CONTENEDOR/MES | PESO TOTAL (Kg) | PESO MEDIO/ CONTENEDOR(Kg) | Nº HABITANTES | Nº HABITANTES/ CONTENEDOR | AÑO 2011 Kg / HABITANTE |
|---|---|---|---|---|---|---|---|---|
| PAPEL | 26 | 828 | 2,65 | 76.758 | 92,70 | 3.094 | 119,00 | 24,81 |
| ENVASES | 17 | 673 | 3,30 | 33.706 | 50,08 | 3.094 | 182,00 | 10,89 |
| VIDRIO | 16 | 78 | 0,41 | 34.920 | 447,69 | 3.094 | 193,38 | 11,29 |

Distrito : 2- ZONA RURAL

| CONTENEDORES SELECTIVOS | Nª TOTAL CONTENEDORES | Nº RECOGIDAS TOTALES | RECOGIDAS CONTENEDOR/MES | PESO TOTAL (Kg) | PESO MEDIO/ CONTENEDOR(Kg) | Nº HABITANTES | Nº HABITANTES/ CONTENEDOR | AÑO 2011 Kg / HABITANTE |
|---|---|---|---|---|---|---|---|---|
| PAPEL | 28 | 410 | 1,22 | 39.682 | 96,79 | 3.207 | 114,54 | 12,37 |
| ENVASES | 27 | 399 | 1,23 | 19.794 | 49,61 | 3.207 | 118,78 | 6,17 |
| VIDRIO | 24 | 75 | 0,26 | 42.320 | 564,27 | 3.207 | 133,63 | 13,20 |

**TOTAL MUNICIPIO RIBADESELLA**

| CONTENEDORES SELECTIVOS | Nª TOTAL CONTENEDORES | Nº RECOGIDAS TOTALES | RECOGIDAS CONTENEDOR/MES | PESO TOTAL (Kg) | PESO MEDIO/ CONTENEDOR(Kg) | Nº HABITANTES | Nº HABITANTES/ CONTENEDOR | AÑO 2011 Kg / HABITANTE |
|---|---|---|---|---|---|---|---|---|
| PAPEL | 54 | 1.238 | 1,91 | 116.440 | 94,05 | 6.301 | **116,69** | **18,48** |
| ENVASES | 44 | 1.072 | 2,03 | 53.500 | 49,91 | 6.301 | **143,20** | **8,49** |
| VIDRIO | 40 | 153 | 0,32 | 77.240 | 504,84 | 6.301 | **157,53** | **12,26** |

*RECOGIDA SELECTIVA*

***ENERO-DICIEMBRE 2011***

COGERSA

**Municipio : RIBADESELLA**

***RECOGIDA SELECTIVA TOTAL***

| CONTENEDORES SELECTIVOS | Nª TOTAL CONTENEDORES | PESO TOTAL (Kg) | Nº HABITANTES | Nº HABITANTES/ CONTENEDOR | AÑO 2011 Kg / HABITANTE |
|---|---|---|---|---|---|
| PAPEL | 54 | 116.440 | 6.301 | **116,69** | **18,48** |
| ENVASES | 44 | 54.700 | 6.301 | **143,20** | **8,68** |
| VIDRIO | 40 | 77.240 | 6.301 | **157,53** | **12,26** |

***DATOS DE REFERENCIA AÑO 2010***

| CONTENEDORES SELECTIVOS | Kg/HABITANTE ESPAÑA | Kg/HABITANTE ASTURIAS | Kg/HABITANTE RIBADESELLA | Nº HAB/CONT ASTURIAS |
|---|---|---|---|---|
| PAPEL | 21,44 | 27,13 | 19,43 | 198,10 |
| ENVASES | 11,20 | 9,48 | 8,42 | 257,36 |
| VIDRIO | 15,10 | 14,57 | 11,44 | 249,87 |

# *RECOGIDA SELECTIVA*

***ENERO-DICIEMBRE 2011***

COGERSA

**Municipio : RIBERA DE ARRIBA**

***SERVICIO DE RECOGIDA DE CONTENEDORES***

| CONTENEDORES SELECTIVOS | Nª TOTAL CONTENEDORES | Nº RECOGIDAS TOTALES | RECOGIDAS CONTENEDOR/MES | PESO TOTAL (Kg) | PESO MEDIO/ CONTENEDOR(Kg) | Nº HABITANTES | Nº HABITANTES/ CONTENEDOR | AÑO 2011 Kg / HABITANTE |
|---|---|---|---|---|---|---|---|---|
| PAPEL | 26 | 526 | 1,69 | 52.290 | 99,41 | 1.989 | **76,50** | **26,29** |
| ENVASES | 19 | 426 | 1,87 | 21.520 | 50,52 | 1.989 | **104,68** | **10,82** |
| VIDRIO | 26 | 61 | 0,20 | 35.300 | 578,69 | 1.989 | **76,50** | **17,75** |

***RECOGIDA SELECTIVA TOTAL***

| CONTENEDORES SELECTIVOS | Nª TOTAL CONTENEDORES | PESO TOTAL (Kg) | Nº HABITANTES | Nº HABITANTES/ CONTENEDOR | AÑO 2011 Kg / HABITANTE |
|---|---|---|---|---|---|
| PAPEL | 26 | 52.290 | 1.989 | **76,50** | **26,29** |
| ENVASES | 19 | 21.520 | 1.989 | **104,68** | **10,82** |
| VIDRIO | 26 | 35.300 | 1.989 | **76,50** | **17,75** |

***DATOS DE REFERENCIA AÑO 2010***

| CONTENEDORES SELECTIVOS | Kg/HABITANTE ESPAÑA | Kg/HABITANTE ASTURIAS | Kg/HABITANTE RIBERA | Nº HAB/CONT ASTURIAS |
|---|---|---|---|---|
| PAPEL | 21,44 | 27,13 | 31,68 | 198,10 |
| ENVASES | 11,20 | 9,48 | 10,41 | 257,36 |
| VIDRIO | 15,10 | 14,57 | 13,91 | 249,87 |

*RECOGIDA SELECTIVA*

***ENERO-DICIEMBRE 2011***

COGERSA

**Municipio : RIOSA**

***SERVICIO DE RECOGIDA DE CONTENEDORES***

| CONTENEDORES SELECTIVOS | Nª TOTAL CONTENEDORES | Nº RECOGIDAS TOTALES | RECOGIDAS CONTENEDOR/MES | PESO TOTAL (Kg) | PESO MEDIO/ CONTENEDOR(Kg) | Nº HABITANTES | Nº HABITANTES/ CONTENEDOR | AÑO 2011 Kg / HABITANTE |
|---|---|---|---|---|---|---|---|---|
| PAPEL | 7 | 289 | 3,44 | 25.430 | 87,99 | 2.187 | **312,43** | **11,63** |
| ENVASES | 8 | 289 | 3,01 | 12.940 | 44,78 | 2.187 | **273,38** | **5,92** |
| VIDRIO | 10 | 35 | 0,29 | 20.300 | 580,00 | 2.187 | **218,70** | **9,28** |

***RECOGIDA SELECTIVA TOTAL***

| CONTENEDORES SELECTIVOS | Nª TOTAL CONTENEDORES | PESO TOTAL (Kg) | Nº HABITANTES | Nº HABITANTES/ CONTENEDOR | AÑO 2011 Kg / HABITANTE |
|---|---|---|---|---|---|
| PAPEL | 7 | 25.430 | 2.187 | **312,43** | **11,63** |
| ENVASES | 8 | 12.940 | 2.187 | **273,38** | **5,92** |
| VIDRIO | 10 | 20.300 | 2.187 | **218,70** | **9,28** |

***DATOS DE REFERENCIA AÑO 2010***

| CONTENEDORES SELECTIVOS | Kg/HABITANTE ESPAÑA | Kg/HABITANTE ASTURIAS | Kg/HABITANTE RIOSA | Nº HAB/CONT ASTURIAS |
|---|---|---|---|---|
| PAPEL | 21,44 | 27,13 | 11,51 | 198,10 |
| ENVASES | 11,20 | 9,48 | 5,56 | 257,36 |
| VIDRIO | 15,10 | 14,57 | 7,56 | 249,87 |

# *RECOGIDA SELECTIVA*

***ENERO-DICIEMBRE 2011***

COGERSA

**Municipio : SALAS**

***SERVICIO DE RECOGIDA DE CONTENEDORES***

Distrito : 1- SALAS URBANO

| CONTENEDORES SELECTIVOS | Nª TOTAL CONTENEDORES | Nº RECOGIDAS TOTALES | RECOGIDAS CONTENEDOR/MES | PESO TOTAL (Kg) | PESO MEDIO/ CONTENEDOR(Kg) | Nº HABITANTES | Nº HABITANTES/ CONTENEDOR | AÑO 2011 Kg / HABITANTE |
|---|---|---|---|---|---|---|---|---|
| PAPEL | 12 | 616 | 4,28 | 32.074 | 52,07 | 1.655 | 137,92 | 19,38 |
| ENVASES | 12 | 452 | 3,14 | 12.186 | 26,96 | 1.655 | 137,92 | 7,36 |
| VIDRIO | 11 | 54 | 0,41 | 25.269 | 467,94 | 1.655 | 150,45 | 15,27 |

Distrito : 2- CORNELLANA

| CONTENEDORES SELECTIVOS | Nª TOTAL CONTENEDORES | Nº RECOGIDAS TOTALES | RECOGIDAS CONTENEDOR/MES | PESO TOTAL (Kg) | PESO MEDIO/ CONTENEDOR(Kg) | Nº HABITANTES | Nº HABITANTES/ CONTENEDOR | AÑO 2011 Kg / HABITANTE |
|---|---|---|---|---|---|---|---|---|
| PAPEL | 2 | 149 | 6,21 | 14.417 | 96,76 | 796 | 398,00 | 18,11 |
| ENVASES | 2 | 126 | 5,25 | 6.333 | 50,26 | 796 | 398,00 | 7,96 |
| VIDRIO | 2 | 29 | 1,21 | 16.375 | 564,66 | 796 | 398,00 | 20,57 |

Distrito : 3- ZONA RURAL

| CONTENEDORES SELECTIVOS | Nª TOTAL CONTENEDORES | Nº RECOGIDAS TOTALES | RECOGIDAS CONTENEDOR/MES | PESO TOTAL (Kg) | PESO MEDIO/ CONTENEDOR(Kg) | Nº HABITANTES | Nº HABITANTES/ CONTENEDOR | AÑO 2011 Kg / HABITANTE |
|---|---|---|---|---|---|---|---|---|
| PAPEL | 20 | 337 | 1,40 | 18.779 | 55,72 | 3.435 | 171,75 | 5,47 |
| ENVASES | 16 | 179 | 0,93 | 7.071 | 39,50 | 3.435 | 214,69 | 2,06 |
| VIDRIO | 10 | 62 | 0,52 | 32.656 | 526,71 | 3.435 | 343,50 | 9,51 |

# *RECOGIDA SELECTIVA*

***ENERO-DICIEMBRE 2011***

COGERSA

**Municipio : SALAS**

**TOTAL MUNICIPIO SALAS :**

| CONTENEDORES SELECTIVOS | Nª TOTAL CONTENEDORES | Nº RECOGIDAS TOTALES | RECOGIDAS CONTENEDOR/MES | PESO TOTAL (Kg) | PESO MEDIO/ CONTENEDOR(Kg) | Nº HABITANTES | Nº HABITANTES/ CONTENEDOR | AÑO 2011 Kg / HABITANTE |
|---|---|---|---|---|---|---|---|---|
| PAPEL | 34 | 1.102 | 2,70 | 65.270 | 59,23 | 5.886 | **173,12** | **11,09** |
| ENVASES | 30 | 757 | 2,10 | 25.590 | 33,80 | 5.886 | **196,20** | **4,35** |
| VIDRIO | 23 | 145 | 0,53 | 74.300 | 512,41 | 5.886 | **255,91** | **12,62** |

***RECOGIDA SELECTIVA TOTAL***

| CONTENEDORES SELECTIVOS | Nª TOTAL CONTENEDORES | PESO TOTAL (Kg) | Nº HABITANTES | Nº HABITANTES/ CONTENEDOR | AÑO 2011 Kg / HABITANTE |
|---|---|---|---|---|---|
| PAPEL | 34 | 65.270 | 5.886 | **173,12** | **11,09** |
| ENVASES | 30 | 26.590 | 5.886 | **196,20** | **4,52** |
| VIDRIO | 23 | 74.300 | 5.886 | **255,91** | **12,62** |

***DATOS DE REFERENCIA AÑO 2010***

| CONTENEDORES SELECTIVOS | Kg/HABITANTE ESPAÑA | Kg/HABITANTE ASTURIAS | Kg/HABITANTE SALAS | Nº HAB/CONT ASTURIAS |
|---|---|---|---|---|
| PAPEL | 21,44 | 27,13 | 11,29 | 198,10 |
| ENVASES | 11,20 | 9,48 | 4,01 | 257,36 |
| VIDRIO | 15,10 | 14,57 | 11,15 | 249,87 |

*RECOGIDA SELECTIVA*

***ENERO-DICIEMBRE 2011***

COGERSA

**Municipio : SAN MARTÍN DE OSCOS**

***SERVICIO DE RECOGIDA DE CONTENEDORES***

| CONTENEDORES SELECTIVOS | Nª TOTAL CONTENEDORES | Nº RECOGIDAS TOTALES | RECOGIDAS CONTENEDOR/MES | PESO TOTAL (Kg) | PESO MEDIO/ CONTENEDOR(Kg) | Nº HABITANTES | Nº HABITANTES/ CONTENEDOR | AÑO 2011 Kg / HABITANTE |
|---|---|---|---|---|---|---|---|---|
| PAPEL | 3 | 28 | 0,78 | 2.610 | 93,21 | 433 | **144,33** | **6,03** |
| ENVASES | 3 | 28 | 0,78 | 1.290 | 46,07 | 433 | **144,33** | **2,98** |
| VIDRIO | 3 | 7 | 0,19 | 4.900 | 700,00 | 433 | **144,33** | **11,32** |

***RECOGIDA SELECTIVA TOTAL***

| CONTENEDORES SELECTIVOS | Nª TOTAL CONTENEDORES | PESO TOTAL (Kg) | Nº HABITANTES | Nº HABITANTES/ CONTENEDOR | AÑO 2011 Kg / HABITANTE |
|---|---|---|---|---|---|
| PAPEL | 3 | 2.610 | 433 | **144,33** | **6,03** |
| ENVASES | 3 | 1.290 | 433 | **144,33** | **2,98** |
| VIDRIO | 3 | 4.900 | 433 | **144,33** | **11,32** |

***DATOS DE REFERENCIA AÑO 2010***

| CONTENEDORES SELECTIVOS | Kg/HABITANTE ESPAÑA | Kg/HABITANTE ASTURIAS | Kg/HABITANTE S.M.OSCOS | Nº HAB/CONT ASTURIAS |
|---|---|---|---|---|
| PAPEL | 21,44 | 27,13 | 5,12 | 198,10 |
| ENVASES | 11,20 | 9,48 | 2,97 | 257,36 |
| VIDRIO | 15,10 | 14,57 | 10,71 | 249,87 |

*RECOGIDA SELECTIVA*

***ENERO-DICIEMBRE 2011***

COGERSA

**Municipio : SAN MARTÍN DEL REY AURELIO**

***SERVICIO DE RECOGIDA DE CONTENEDORES***

Distrito : 1- BLIMEA

| CONTENEDORES SELECTIVOS | Nª TOTAL CONTENEDORES | Nº RECOGIDAS TOTALES | RECOGIDAS CONTENEDOR/MES | PESO TOTAL (Kg) | PESO MEDIO/ CONTENEDOR(Kg) | Nº HABITANTES | Nº HABITANTES/ CONTENEDOR | AÑO 2011 Kg / HABITANTE |
|---|---|---|---|---|---|---|---|---|
| PAPEL | 11 | 924 | 7,00 | 74.124 | 80,22 | 3.597 | 327,00 | 20,61 |
| ENVASES | 12 | 787 | 5,47 | 39.986 | 50,81 | 3.597 | 299,75 | 11,12 |
| VIDRIO | 13 | 86 | 0,55 | 49.195 | 572,03 | 3.597 | 276,69 | 13,68 |

Distrito : 2- EL ENTREGO

| CONTENEDORES SELECTIVOS | Nª TOTAL CONTENEDORES | Nº RECOGIDAS TOTALES | RECOGIDAS CONTENEDOR/MES | PESO TOTAL (Kg) | PESO MEDIO/ CONTENEDOR(Kg) | Nº HABITANTES | Nº HABITANTES/ CONTENEDOR | AÑO 2011 Kg / HABITANTE |
|---|---|---|---|---|---|---|---|---|
| PAPEL | 32 | 2.085 | 5,43 | 160.020 | 76,75 | 7.358 | 229,94 | 21,75 |
| ENVASES | 18 | 1.671 | 7,74 | 83.165 | 49,77 | 7.358 | 408,78 | 11,30 |
| VIDRIO | 20 | 190 | 0,79 | 102.182 | 537,80 | 7.358 | 367,90 | 13,89 |

Distrito : 3- SOTRONDIO

| CONTENEDORES SELECTIVOS | Nª TOTAL CONTENEDORES | Nº RECOGIDAS TOTALES | RECOGIDAS CONTENEDOR/MES | PESO TOTAL (Kg) | PESO MEDIO/ CONTENEDOR(Kg) | Nº HABITANTES | Nº HABITANTES/ CONTENEDOR | AÑO 2011 Kg / HABITANTE |
|---|---|---|---|---|---|---|---|---|
| PAPEL | 20 | 1.050 | 4,38 | 85.121 | 81,07 | 3.760 | 188,00 | 22,64 |
| ENVASES | 18 | 756 | 3,50 | 37.754 | 49,94 | 3.760 | 208,89 | 10,04 |
| VIDRIO | 11 | 93 | 0,70 | 58.733 | 631,54 | 3.760 | 341,82 | 15,62 |

*RECOGIDA SELECTIVA*

***ENERO-DICIEMBRE 2011***

COGERSA

**Municipio : SAN MARTÍN DEL REY AURELIO**

Distrito : 4- ZONA RURAL

| CONTENEDORES SELECTIVOS | Nª TOTAL CONTENEDORES | Nº RECOGIDAS TOTALES | RECOGIDAS CONTENEDOR/MES | PESO TOTAL (Kg) | PESO MEDIO/ CONTENEDOR(Kg) | Nº HABITANTES | Nº HABITANTES/ CONTENEDOR | AÑO 2011 Kg / HABITANTE |
|---|---|---|---|---|---|---|---|---|
| PAPEL | 9 | 235 | 2,18 | 14.325 | 60,96 | 3.834 | 426,00 | 3,74 |
| ENVASES | 5 | 248 | 4,13 | 12.565 | 50,67 | 3.834 | 766,80 | 3,28 |
| VIDRIO | 10 | 24 | 0,20 | 14.730 | 613,75 | 3.834 | 383,40 | 3,84 |

**TOTAL MUNICIPIO SAN MARTÍN DEL REY AURELIO**

| CONTENEDORES SELECTIVOS | Nª TOTAL CONTENEDORES | Nº RECOGIDAS TOTALES | RECOGIDAS CONTENEDOR/MES | PESO TOTAL (Kg) | PESO MEDIO/ CONTENEDOR(Kg) | Nº HABITANTES | Nº HABITANTES/ CONTENEDOR | AÑO 2011 Kg / HABITANTE |
|---|---|---|---|---|---|---|---|---|
| PAPEL | 72 | 4.294 | 4,97 | 333.590 | 77,69 | 18.549 | **257,63** | **17,98** |
| ENVASES | 53 | 3.462 | 5,44 | 173.470 | 50,11 | 18.549 | **349,98** | **9,35** |
| VIDRIO | 54 | 393 | 0,61 | 224.840 | 572,11 | 18.549 | **343,50** | **12,12** |

***RECOGIDA SELECTIVA TOTAL***

| CONTENEDORES SELECTIVOS | Nª TOTAL CONTENEDORES | PESO TOTAL (Kg) | Nº HABITANTES | Nº HABITANTES/ CONTENEDOR | AÑO 2011 Kg / HABITANTE |
|---|---|---|---|---|---|
| PAPEL | 72 | 334.130 | 18.549 | **257,63** | **18,01** |
| ENVASES | 53 | 173.470 | 18.549 | **349,98** | **9,35** |
| VIDRIO | 54 | 224.840 | 18.549 | **343,50** | **12,12** |

*RECOGIDA SELECTIVA*

***ENERO-DICIEMBRE 2011***

**Municipio : SAN MARTÍN DEL REY AURELIO**

***DATOS DE REFERENCIA AÑO 2010***

| CONTENEDORES SELECTIVOS | Kg/HABITANTE ESPAÑA | Kg/HABITANTE ASTURIAS | Kg/HABITANTE S.M.R.A | Nº HAB/CONT ASTURIAS |
|---|---|---|---|---|
| PAPEL | 21,44 | 27,13 | 19,83 | 198,10 |
| ENVASES | 11,20 | 9,48 | 9,21 | 257,36 |
| VIDRIO | 15,10 | 14,57 | 11,99 | 249,87 |

*RECOGIDA SELECTIVA*

***ENERO-DICIEMBRE 2011***

COGERSA

**Municipio : SAN TIRSO DE ABRES**

***SERVICIO DE RECOGIDA DE CONTENEDORES***

| CONTENEDORES SELECTIVOS | Nª TOTAL CONTENEDORES | Nº RECOGIDAS TOTALES | RECOGIDAS CONTENEDOR/MES | PESO TOTAL (Kg) | PESO MEDIO/ CONTENEDOR(Kg) | Nº HABITANTES | Nº HABITANTES/ CONTENEDOR | AÑO 2011 Kg / HABITANTE |
|---|---|---|---|---|---|---|---|---|
| PAPEL | 7 | 64 | 0,76 | 6.320 | 98,75 | 542 | **77,43** | **11,66** |
| ENVASES | 5 | 61 | 1,02 | 2.910 | 47,70 | 542 | **108,40** | **5,37** |
| VIDRIO | 5 | 17 | 0,28 | 10.000 | 588,24 | 542 | **108,40** | **18,45** |

***RECOGIDA SELECTIVA TOTAL***

| CONTENEDORES SELECTIVOS | Nª TOTAL CONTENEDORES | PESO TOTAL (Kg) | Nº HABITANTES | Nº HABITANTES/ CONTENEDOR | AÑO 2011 Kg / HABITANTE |
|---|---|---|---|---|---|
| PAPEL | 7 | 6.320 | 542 | **77,43** | **11,66** |
| ENVASES | 5 | 3.020 | 542 | **108,40** | **5,57** |
| VIDRIO | 5 | 10.000 | 542 | **108,40** | **18,45** |

***DATOS DE REFERENCIA AÑO 2010***

| CONTENEDORES SELECTIVOS | Kg/HABITANTE ESPAÑA | Kg/HABITANTE ASTURIAS | Kg/HABITANTE S.T.ABRES | Nº HAB/CONT ASTURIAS |
|---|---|---|---|---|
| PAPEL | 21,44 | 27,13 | 9,64 | 198,10 |
| ENVASES | 11,20 | 9,48 | 4,59 | 257,36 |
| VIDRIO | 15,10 | 14,57 | 13,81 | 249,87 |

*RECOGIDA SELECTIVA*

***ENERO-DICIEMBRE 2011***

COGERSA

**Municipio : SANTA EULALIA DE OSCOS**

***SERVICIO DE RECOGIDA DE CONTENEDORES***

| CONTENEDORES SELECTIVOS | Nª TOTAL CONTENEDORES | Nº RECOGIDAS TOTALES | RECOGIDAS CONTENEDOR/MES | PESO TOTAL (Kg) | PESO MEDIO/ CONTENEDOR(Kg) | Nº HABITANTES | Nº HABITANTES/ CONTENEDOR | AÑO 2011 Kg / HABITANTE |
|---|---|---|---|---|---|---|---|---|
| PAPEL | 4 | 70 | 1,46 | 5.220 | 74,57 | 501 | **125,25** | **10,42** |
| ENVASES | 4 | 33 | 0,69 | 1.590 | 48,18 | 501 | **125,25** | **3,17** |
| VIDRIO | 4 | 11 | 0,23 | 6.410 | 582,73 | 501 | **125,25** | **12,79** |

***RECOGIDA SELECTIVA TOTAL***

| CONTENEDORES SELECTIVOS | Nª TOTAL CONTENEDORES | PESO TOTAL (Kg) | Nº HABITANTES | Nº HABITANTES/ CONTENEDOR | AÑO 2011 Kg / HABITANTE |
|---|---|---|---|---|---|
| PAPEL | 4 | 5.220 | 501 | **125,25** | **10,42** |
| ENVASES | 4 | 1.650 | 501 | **125,25** | **3,29** |
| VIDRIO | 4 | 6.410 | 501 | **125,25** | **12,79** |

***DATOS DE REFERENCIA AÑO 2010***

| CONTENEDORES SELECTIVOS | Kg/HABITANTE ESPAÑA | Kg/HABITANTE ASTURIAS | Kg/HABITANTE S.E.OSCOS | Nº HAB/CONT ASTURIAS |
|---|---|---|---|---|
| PAPEL | 21,44 | 27,13 | 6,10 | 198,10 |
| ENVASES | 11,20 | 9,48 | 3,18 | 257,36 |
| VIDRIO | 15,10 | 14,57 | 12,43 | 249,87 |

*RECOGIDA SELECTIVA*

***ENERO-DICIEMBRE 2011***

COGERSA

**Municipio : SANTO ADRIANO**

***SERVICIO DE RECOGIDA DE CONTENEDORES***

| CONTENEDORES SELECTIVOS | Nª TOTAL CONTENEDORES | Nº RECOGIDAS TOTALES | RECOGIDAS CONTENEDOR/MES | PESO TOTAL (Kg) | PESO MEDIO/ CONTENEDOR(Kg) | Nº HABITANTES | Nº HABITANTES/ CONTENEDOR | AÑO 2011 Kg / HABITANTE |
|---|---|---|---|---|---|---|---|---|
| PAPEL | 3 | 64 | 1,78 | 3.770 | 58,91 | 248 | **82,67** | **15,20** |
| ENVASES | 5 | 64 | 1,07 | 3.280 | 51,25 | 248 | **49,60** | **13,23** |
| VIDRIO | 5 | 8 | 0,13 | 4.820 | 602,50 | 248 | **49,60** | **19,44** |

***RECOGIDA SELECTIVA TOTAL***

| CONTENEDORES SELECTIVOS | Nª TOTAL CONTENEDORES | PESO TOTAL (Kg) | Nº HABITANTES | Nº HABITANTES/ CONTENEDOR | AÑO 2011 Kg / HABITANTE |
|---|---|---|---|---|---|
| PAPEL | 3 | 3.770 | 248 | **82,67** | **15,20** |
| ENVASES | 5 | 3.280 | 248 | **49,60** | **13,23** |
| VIDRIO | 5 | 4.820 | 248 | **49,60** | **19,44** |

***DATOS DE REFERENCIA AÑO 2010***

| CONTENEDORES SELECTIVOS | Kg/HABITANTE ESPAÑA | Kg/HABITANTE ASTURIAS | Kg/HABITANTE STO.ADRIANO | Nº HAB/CONT ASTURIAS |
|---|---|---|---|---|
| PAPEL | 21,44 | 27,13 | 16,52 | 198,10 |
| ENVASES | 11,20 | 9,48 | 11,11 | 257,36 |
| VIDRIO | 15,10 | 14,57 | 17,23 | 249,87 |

*RECOGIDA SELECTIVA*

***ENERO-DICIEMBRE 2011***

COGERSA

**Municipio : SARIEGO**

***SERVICIO DE RECOGIDA DE CONTENEDORES***

| CONTENEDORES SELECTIVOS | Nª TOTAL CONTENEDORES | Nº RECOGIDAS TOTALES | RECOGIDAS CONTENEDOR/MES | PESO TOTAL (Kg) | PESO MEDIO/ CONTENEDOR(Kg) | Nº HABITANTES | Nº HABITANTES/ CONTENEDOR | AÑO 2011 Kg / HABITANTE |
|---|---|---|---|---|---|---|---|---|
| PAPEL | 14 | 335 | 1,99 | 27.390 | 81,76 | 1.322 | **94,43** | **20,72** |
| ENVASES | 14 | 335 | 1,99 | 18.370 | 54,84 | 1.322 | **94,43** | **13,90** |
| VIDRIO | 12 | 36 | 0,25 | 19.350 | 537,50 | 1.322 | **110,17** | **14,64** |

***RECOGIDA SELECTIVA TOTAL***

| CONTENEDORES SELECTIVOS | Nª TOTAL CONTENEDORES | PESO TOTAL (Kg) | Nº HABITANTES | Nº HABITANTES/ CONTENEDOR | AÑO 2011 Kg / HABITANTE |
|---|---|---|---|---|---|
| PAPEL | 14 | 27.390 | 1.322 | **94,43** | **20,72** |
| ENVASES | 14 | 18.570 | 1.322 | **94,43** | **14,05** |
| VIDRIO | 12 | 22.450 | 1.322 | **110,17** | **16,98** |

***DATOS DE REFERENCIA AÑO 2010***

| CONTENEDORES SELECTIVOS | Kg/HABITANTE ESPAÑA | Kg/HABITANTE ASTURIAS | Kg/HABITANTE SARIEGO | Nº HAB/CONT ASTURIAS |
|---|---|---|---|---|
| PAPEL | 21,44 | 27,13 | 23,22 | 198,10 |
| ENVASES | 11,20 | 9,48 | 13,13 | 257,36 |
| VIDRIO | 15,10 | 14,57 | 11,07 | 249,87 |

*RECOGIDA SELECTIVA*

***ENERO-DICIEMBRE 2011***

COGERSA

**Municipio : SIERO**

***SERVICIO DE RECOGIDA DE CONTENEDORES***

Distrito : 1- POLA DE SIERO

| CONTENEDORES SELECTIVOS | Nª TOTAL CONTENEDORES | Nº RECOGIDAS TOTALES | RECOGIDAS CONTENEDOR/MES | PESO TOTAL (Kg) | PESO MEDIO/ CONTENEDOR(Kg) | Nº HABITANTES | Nº HABITANTES/ CONTENEDOR | AÑO 2011 Kg / HABITANTE |
|---|---|---|---|---|---|---|---|---|
| PAPEL | 30 | 2.709 | 7,53 | 269.990 | 99,66 | 12.363 | 412,10 | 21,84 |
| ENVASES | 30 | 2.362 | 6,56 | 109.501 | 46,36 | 12.363 | 412,10 | 8,86 |
| VIDRIO | 34 | 220 | 0,54 | 105.040 | 477,45 | 12.363 | 363,62 | 8,50 |

Distrito : 2- EL BERRÓN

| CONTENEDORES SELECTIVOS | Nª TOTAL CONTENEDORES | Nº RECOGIDAS TOTALES | RECOGIDAS CONTENEDOR/MES | PESO TOTAL (Kg) | PESO MEDIO/ CONTENEDOR(Kg) | Nº HABITANTES | Nº HABITANTES/ CONTENEDOR | AÑO 2011 Kg / HABITANTE |
|---|---|---|---|---|---|---|---|---|
| PAPEL | 21 | 1.010 | 4,01 | 93.983 | 93,05 | 3.448 | 164,19 | 27,26 |
| ENVASES | 16 | 1.005 | 5,23 | 38.722 | 38,53 | 3.448 | 215,50 | 11,23 |
| VIDRIO | 14 | 65 | 0,39 | 38.579 | 593,52 | 3.448 | 246,29 | 11,19 |

Distrito : 3- LA FRESNEDA-VIELLA

| CONTENEDORES SELECTIVOS | Nª TOTAL CONTENEDORES | Nº RECOGIDAS TOTALES | RECOGIDAS CONTENEDOR/MES | PESO TOTAL (Kg) | PESO MEDIO/ CONTENEDOR(Kg) | Nº HABITANTES | Nº HABITANTES/ CONTENEDOR | AÑO 2011 Kg / HABITANTE |
|---|---|---|---|---|---|---|---|---|
| PAPEL | 15 | 1.243 | 6,91 | 123.875 | 99,66 | 4.189 | 279,27 | 29,57 |
| ENVASES | 13 | 983 | 6,30 | 42.227 | 42,96 | 4.189 | 322,23 | 10,08 |
| VIDRIO | 13 | 85 | 0,54 | 48.070 | 565,53 | 4.189 | 322,23 | 11,48 |

# *RECOGIDA SELECTIVA*

***ENERO-DICIEMBRE 2011***

COGERSA

## Municipio : SIERO

Distrito : 4- LUGONES

| CONTENEDORES SELECTIVOS | Nª TOTAL CONTENEDORES | Nº RECOGIDAS TOTALES | RECOGIDAS CONTENEDOR/MES | PESO TOTAL (Kg) | PESO MEDIO/ CONTENEDOR(Kg) | Nº HABITANTES | Nº HABITANTES/ CONTENEDOR | AÑO 2011 Kg / HABITANTE |
|---|---|---|---|---|---|---|---|---|
| PAPEL | 30 | 2.718 | 7,55 | 226.067 | 83,17 | 12.727 | 424,23 | 17,76 |
| ENVASES | 40 | 2.825 | 5,89 | 123.499 | 43,72 | 12.727 | 318,18 | 9,70 |
| VIDRIO | 29 | 208 | 0,60 | 98.188 | 472,06 | 12.727 | 438,86 | 7,71 |

Distrito : 5- ZONA RURAL

| CONTENEDORES SELECTIVOS | Nª TOTAL CONTENEDORES | Nº RECOGIDAS TOTALES | RECOGIDAS CONTENEDOR/MES | PESO TOTAL (Kg) | PESO MEDIO/ CONTENEDOR(Kg) | Nº HABITANTES | Nº HABITANTES/ CONTENEDOR | AÑO 2011 Kg / HABITANTE |
|---|---|---|---|---|---|---|---|---|
| PAPEL | 76 | 1.465 | 1,61 | 119.752 | 81,74 | 19.003 | 250,04 | 6,30 |
| ENVASES | 48 | 902 | 1,57 | 45.425 | 50,36 | 19.003 | 395,90 | 2,39 |
| VIDRIO | 63 | 237 | 0,31 | 120.035 | 506,48 | 19.003 | 301,63 | 6,32 |

Distrito : 6- ZONA INDUSTRIAL

| CONTENEDORES SELECTIVOS | Nª TOTAL CONTENEDORES | Nº RECOGIDAS TOTALES | RECOGIDAS CONTENEDOR/MES | PESO TOTAL (Kg) | PESO MEDIO/ CONTENEDOR(Kg) |
|---|---|---|---|---|---|
| PAPEL | 83 | 2.202 | 2,21 | 145.823 | 66,22 |
| ENVASES | 34 | 398 | 0,98 | 19.176 | 48,18 |
| VIDRIO | 7 | 76 | 0,90 | 44.098 | 580,24 |

*RECOGIDA SELECTIVA*

***ENERO-DICIEMBRE 2011***

COGERSA

**Municipio : SIERO**

**TOTAL MUNICIPIO SIERO :**

| CONTENEDORES SELECTIVOS | Nª TOTAL CONTENEDORES | Nº RECOGIDAS TOTALES | RECOGIDAS CONTENEDOR/MES | PESO TOTAL (Kg) | PESO MEDIO/ CONTENEDOR(Kg) | Nº HABITANTES | Nº HABITANTES/ CONTENEDOR | AÑO 2011 Kg / HABITANTE |
|---|---|---|---|---|---|---|---|---|
| PAPEL | 255 | 11.347 | 3,71 | 979.490 | 86,32 | 51.730 | **202,86** | **18,93** |
| ENVASES | 181 | 8.475 | 3,90 | 378.550 | 44,67 | 51.730 | **285,80** | **7,32** |
| VIDRIO | 160 | 891 | 0,46 | 454.010 | 509,55 | 51.730 | **323,31** | **8,78** |

***RECOGIDA SELECTIVA TOTAL***

| CONTENEDORES SELECTIVOS | Nª TOTAL CONTENEDORES | PESO TOTAL (Kg) | Nº HABITANTES | Nº HABITANTES/ CONTENEDOR | AÑO 2011 Kg/HABITANTE |
|---|---|---|---|---|---|
| PAPEL | 255 | 1.029.500 | 51.730 | **202,86** | **19,90** |
| ENVASES | 181 | 397.910 | 51.730 | **285,80** | **7,69** |
| VIDRIO | 160 | 834.510 | 51.730 | **323,31** | **16,13** |

***DATOS DE REFERENCIA AÑO 2010***

| CONTENEDORES SELECTIVOS | Kg/HABITANTE ESPAÑA | Kg/HABITANTE ASTURIAS | Kg/HABITANTE SIERO | Nº HAB/CONT ASTURIAS |
|---|---|---|---|---|
| PAPEL | 21,44 | 27,13 | 20,96 | 198,10 |
| ENVASES | 11,20 | 9,48 | 7,80 | 257,36 |
| VIDRIO | 15,10 | 14,57 | 17,09 | 249,87 |

*RECOGIDA SELECTIVA*

***ENERO-DICIEMBRE 2011***

COGERSA

**Municipio : SOBRESCOBIO**

***SERVICIO DE RECOGIDA DE CONTENEDORES***

| CONTENEDORES SELECTIVOS | Nª TOTAL CONTENEDORES | Nº RECOGIDAS TOTALES | RECOGIDAS CONTENEDOR/MES | PESO TOTAL (Kg) | PESO MEDIO/ CONTENEDOR(Kg) | Nº HABITANTES | Nº HABITANTES/ CONTENEDOR | AÑO 2011 Kg / HABITANTE |
|---|---|---|---|---|---|---|---|---|
| PAPEL | 7 | 344 | 4,10 | 17.510 | 50,90 | 898 | **128,29** | **19,50** |
| ENVASES | 8 | 344 | 3,58 | 16.950 | 49,27 | 898 | **112,25** | **18,88** |
| VIDRIO | 10 | 44 | 0,37 | 20.120 | 457,27 | 898 | **89,80** | **22,41** |

***RECOGIDA SELECTIVA TOTAL***

| CONTENEDORES SELECTIVOS | Nª TOTAL CONTENEDORES | PESO TOTAL (Kg) | Nº HABITANTES | Nº HABITANTES/ CONTENEDOR | AÑO 2011 Kg / HABITANTE |
|---|---|---|---|---|---|
| PAPEL | 7 | 17.510 | 898 | **128,29** | **19,50** |
| ENVASES | 8 | 17.150 | 898 | **112,25** | **19,10** |
| VIDRIO | 10 | 20.120 | 898 | **89,80** | **22,41** |

***DATOS DE REFERENCIA AÑO 2010***

| CONTENEDORES SELECTIVOS | Kg/HABITANTE ESPAÑA | Kg/HABITANTE ASTURIAS | Kg/HABITANTE SOBRESCOBIO | Nº HAB/CONT ASTURIAS |
|---|---|---|---|---|
| PAPEL | 21,44 | 27,13 | 34,12 | 198,10 |
| ENVASES | 11,20 | 9,48 | 18,52 | 257,36 |
| VIDRIO | 15,10 | 14,57 | 22,99 | 249,87 |

*RECOGIDA SELECTIVA*

***ENERO-DICIEMBRE 2011***

COGERSA

**Municipio : SOMIEDO**

***SERVICIO DE RECOGIDA DE CONTENEDORES***

| CONTENEDORES SELECTIVOS | Nª TOTAL CONTENEDORES | Nº RECOGIDAS TOTALES | RECOGIDAS CONTENEDOR/MES | PESO TOTAL (Kg) | PESO MEDIO/ CONTENEDOR(Kg) | Nº HABITANTES | Nº HABITANTES/ CONTENEDOR | AÑO 2011 Kg / HABITANTE |
|---|---|---|---|---|---|---|---|---|
| PAPEL | 9 | 57 | 0,53 | 5.650 | 99,12 | 1.410 | **156,67** | **4,01** |
| ENVASES | 9 | 57 | 0,53 | 3.370 | 59,12 | 1.410 | **156,67** | **2,39** |
| VIDRIO | 12 | 34 | 0,24 | 19.000 | 558,82 | 1.410 | **117,50** | **13,48** |

***RECOGIDA SELECTIVA TOTAL***

| CONTENEDORES SELECTIVOS | Nª TOTAL CONTENEDORES | PESO TOTAL (Kg) | Nº HABITANTES | Nº HABITANTES/ CONTENEDOR | AÑO 2011 Kg / HABITANTE |
|---|---|---|---|---|---|
| PAPEL | 9 | 5.650 | 1.410 | **156,67** | **4,01** |
| ENVASES | 9 | 3.390 | 1.410 | **156,67** | **2,40** |
| VIDRIO | 12 | 19.000 | 1.410 | **117,50** | **13,48** |

***DATOS DE REFERENCIA AÑO 2010***

| CONTENEDORES SELECTIVOS | Kg/HABITANTE ESPAÑA | Kg/HABITANTE ASTURIAS | Kg/HABITANTE SOMIEDO | Nº HAB/CONT ASTURIAS |
|---|---|---|---|---|
| PAPEL | 21,44 | 27,13 | 3,95 | 198,10 |
| ENVASES | 11,20 | 9,48 | 2,22 | 257,36 |
| VIDRIO | 15,10 | 14,57 | 13,21 | 249,87 |

*RECOGIDA SELECTIVA*

***ENERO-DICIEMBRE 2011***

COGERSA

**Municipio : SOTO DEL BARCO**

***SERVICIO DE RECOGIDA DE CONTENEDORES***

| CONTENEDORES SELECTIVOS | Nª TOTAL CONTENEDORES | Nº RECOGIDAS TOTALES | RECOGIDAS CONTENEDOR/MES | PESO TOTAL (Kg) | PESO MEDIO/ CONTENEDOR(Kg) | Nº HABITANTES | Nº HABITANTES/ CONTENEDOR | AÑO 2011 Kg / HABITANTE |
|---|---|---|---|---|---|---|---|---|
| PAPEL | 20 | 613 | 2,55 | 50.230 | 81,94 | 4.056 | **202,80** | **12,38** |
| ENVASES | 18 | 460 | 2,13 | 17.590 | 38,24 | 4.056 | **225,33** | **4,34** |
| VIDRIO | 17 | 78 | 0,38 | 42.320 | 542,56 | 4.056 | **238,59** | **10,43** |

***RECOGIDA SELECTIVA TOTAL***

| CONTENEDORES SELECTIVOS | Nª TOTAL CONTENEDORES | PESO TOTAL (Kg) | Nº HABITANTES | Nº HABITANTES/ CONTENEDOR | AÑO 2011 Kg / HABITANTE |
|---|---|---|---|---|---|
| PAPEL | 20 | 50.230 | 4.056 | **202,80** | **12,38** |
| ENVASES | 18 | 17.590 | 4.056 | **225,33** | **4,34** |
| VIDRIO | 17 | 42.320 | 4.056 | **238,59** | **10,43** |

***DATOS DE REFERENCIA AÑO 2010***

| CONTENEDORES SELECTIVOS | Kg/HABITANTE ESPAÑA | Kg/HABITANTE ASTURIAS | Kg/HABITANTE SOTO DEL BARCO | Nº HAB/CONT ASTURIAS |
|---|---|---|---|---|
| PAPEL | 21,44 | 27,13 | 12,30 | 198,10 |
| ENVASES | 11,20 | 9,48 | 4,51 | 257,36 |
| VIDRIO | 15,10 | 14,57 | 10,42 | 249,87 |

*RECOGIDA SELECTIVA*

***ENERO-DICIEMBRE 2011***

COGERSA

**Municipio : TAPIA DE CASARIEGO**

***SERVICIO DE RECOGIDA DE CONTENEDORES***

| CONTENEDORES SELECTIVOS | Nª TOTAL CONTENEDORES | Nº RECOGIDAS TOTALES | RECOGIDAS CONTENEDOR/MES | PESO TOTAL (Kg) | PESO MEDIO/ CONTENEDOR(Kg) | Nº HABITANTES | Nº HABITANTES/ CONTENEDOR | AÑO 2011 Kg / HABITANTE |
|---|---|---|---|---|---|---|---|---|
| PAPEL | 39 | 871 | 1,86 | 81.060 | 93,07 | 4.121 | **105,67** | **19,67** |
| ENVASES | 28 | 861 | 2,56 | 39.240 | 45,57 | 4.121 | **147,18** | **9,52** |
| VIDRIO | 24 | 142 | 0,49 | 79.460 | 559,58 | 4.121 | **171,71** | **19,28** |

***RECOGIDA SELECTIVA TOTAL***

| CONTENEDORES SELECTIVOS | Nª TOTAL CONTENEDORES | PESO TOTAL (Kg) | Nº HABITANTES | Nº HABITANTES/ CONTENEDOR | AÑO 2011 Kg / HABITANTE |
|---|---|---|---|---|---|
| PAPEL | 39 | 81.060 | 4.121 | **105,67** | **19,67** |
| ENVASES | 28 | 39.240 | 4.121 | **147,18** | **9,52** |
| VIDRIO | 24 | 79.460 | 4.121 | **171,71** | **19,28** |

***DATOS DE REFERENCIA AÑO 2010***

| CONTENEDORES SELECTIVOS | Kg/HABITANTE ESPAÑA | Kg/HABITANTE ASTURIAS | Kg/HABITANTE TAPIA C. | Nº HAB/CONT ASTURIAS |
|---|---|---|---|---|
| PAPEL | 21,44 | 27,13 | 21,01 | 198,10 |
| ENVASES | 11,20 | 9,48 | 8,50 | 257,36 |
| VIDRIO | 15,10 | 14,57 | 18,54 | 249,87 |

*RECOGIDA SELECTIVA*

***ENERO-DICIEMBRE 2011***

COGERSA

**Municipio : TARAMUNDI**

***SERVICIO DE RECOGIDA DE CONTENEDORES***

| CONTENEDORES SELECTIVOS | Nª TOTAL CONTENEDORES | Nº RECOGIDAS TOTALES | RECOGIDAS CONTENEDOR/MES | PESO TOTAL (Kg) | PESO MEDIO/ CONTENEDOR(Kg) | Nº HABITANTES | Nº HABITANTES/ CONTENEDOR | AÑO 2011 Kg / HABITANTE |
|---|---|---|---|---|---|---|---|---|
| PAPEL | 10 | 90 | 0,75 | 7.370 | 81,89 | 733 | **73,30** | **10,05** |
| ENVASES | 6 | 78 | 1,08 | 3.735 | 47,88 | 733 | **122,17** | **5,10** |
| VIDRIO | 9 | 15 | 0,14 | 7.000 | 466,67 | 733 | **81,44** | **9,55** |

***RECOGIDA SELECTIVA TOTAL***

| CONTENEDORES SELECTIVOS | Nª TOTAL CONTENEDORES | PESO TOTAL (Kg) | Nº HABITANTES | Nº HABITANTES/ CONTENEDOR | AÑO 2011 Kg / HABITANTE |
|---|---|---|---|---|---|
| PAPEL | 10 | 7.370 | 733 | **73,30** | **10,05** |
| ENVASES | 6 | 3.735 | 733 | **122,17** | **5,10** |
| VIDRIO | 9 | 7.000 | 733 | **81,44** | **9,55** |

***DATOS DE REFERENCIA AÑO 2010***

| CONTENEDORES SELECTIVOS | Kg/HABITANTE ESPAÑA | Kg/HABITANTE ASTURIAS | Kg/HABITANTE TARAMUNDI | Nº HAB/CONT ASTURIAS |
|---|---|---|---|---|
| PAPEL | 21,44 | 27,13 | 8,35 | 198,10 |
| ENVASES | 11,20 | 9,48 | 5,32 | 257,36 |
| VIDRIO | 15,10 | 14,57 | 9,46 | 249,87 |

*RECOGIDA SELECTIVA*

***ENERO-DICIEMBRE 2011***

COGERSA

**Municipio : TEVERGA**

***SERVICIO DE RECOGIDA DE CONTENEDORES***

| CONTENEDORES SELECTIVOS | Nª TOTAL CONTENEDORES | Nº RECOGIDAS TOTALES | RECOGIDAS CONTENEDOR/MES | PESO TOTAL (Kg) | PESO MEDIO/ CONTENEDOR(Kg) | Nº HABITANTES | Nº HABITANTES/ CONTENEDOR | AÑO 2011 Kg / HABITANTE |
|---|---|---|---|---|---|---|---|---|
| PAPEL | 9 | 188 | 1,74 | 14.720 | 78,30 | 1.932 | **214,67** | **7,62** |
| ENVASES | 5 | 147 | 2,45 | 6.190 | 42,11 | 1.932 | **386,40** | **3,20** |
| VIDRIO | 7 | 29 | 0,35 | 16.620 | 573,10 | 1.932 | **276,00** | **8,60** |

***RECOGIDA SELECTIVA TOTAL***

| CONTENEDORES SELECTIVOS | Nª TOTAL CONTENEDORES | PESO TOTAL (Kg) | Nº HABITANTES | Nº HABITANTES/ CONTENEDOR | AÑO 2011 Kg / HABITANTE |
|---|---|---|---|---|---|
| PAPEL | 9 | 14.720 | 1.932 | **214,67** | **7,62** |
| ENVASES | 5 | 6.190 | 1.932 | **386,40** | **3,20** |
| VIDRIO | 7 | 16.620 | 1.932 | **276,00** | **8,60** |

***DATOS DE REFERENCIA AÑO 2010***

| CONTENEDORES SELECTIVOS | Kg/HABITANTE ESPAÑA | Kg/HABITANTE ASTURIAS | Kg/HABITANTE TEVERGA | Nº HAB/CONT ASTURIAS |
|---|---|---|---|---|
| PAPEL | 21,44 | 27,13 | 8,76 | 198,10 |
| ENVASES | 11,20 | 9,48 | 3,25 | 257,36 |
| VIDRIO | 15,10 | 14,57 | 8,01 | 249,87 |

*RECOGIDA SELECTIVA*

***ENERO-DICIEMBRE 2011***

COGERSA

**Municipio : TINEO**

***SERVICIO DE RECOGIDA DE CONTENEDORES***

| CONTENEDORES SELECTIVOS | Nª TOTAL CONTENEDORES | Nº RECOGIDAS TOTALES | RECOGIDAS CONTENEDOR/MES | PESO TOTAL (Kg) | PESO MEDIO/ CONTENEDOR(Kg) | Nº HABITANTES | Nº HABITANTES/ CONTENEDOR | AÑO 2011 Kg / HABITANTE |
|---|---|---|---|---|---|---|---|---|
| PAPEL | 40 | 824 | 1,72 | 64.370 | 78,12 | 11.018 | **275,45** | **5,84** |
| ENVASES | 19 | 466 | 2,04 | 19.590 | 42,04 | 11.018 | **579,89** | **1,78** |
| VIDRIO | 24 | 85 | 0,30 | 41.720 | 490,82 | 11.018 | **459,08** | **3,79** |

***RECOGIDA SELECTIVA TOTAL***

| CONTENEDORES SELECTIVOS | Nª TOTAL CONTENEDORES | PESO TOTAL (Kg) | Nº HABITANTES | Nº HABITANTES/ CONTENEDOR | AÑO 2011 Kg / HABITANTE |
|---|---|---|---|---|---|
| PAPEL | 40 | 64.370 | 11.018 | **275,45** | **5,84** |
| ENVASES | 19 | 19.790 | 11.018 | **579,89** | **1,80** |
| VIDRIO | 24 | 41.720 | 11.018 | **459,08** | **3,79** |

***DATOS DE REFERENCIA AÑO 2010***

| CONTENEDORES SELECTIVOS | Kg/HABITANTE ESPAÑA | Kg/HABITANTE ASTURIAS | Kg/HABITANTE TINEO | Nº HAB/CONT ASTURIAS |
|---|---|---|---|---|
| PAPEL | 21,44 | 27,13 | 6,41 | 198,10 |
| ENVASES | 11,20 | 9,48 | 1,71 | 257,36 |
| VIDRIO | 15,10 | 14,57 | 3,03 | 249,87 |

*RECOGIDA SELECTIVA*

***ENERO-DICIEMBRE 2011***

COGERSA

## Municipio : VALDÉS

***SERVICIO DE RECOGIDA DE CONTENEDORES***

Distrito : 1- LUARCA

| CONTENEDORES SELECTIVOS | Nª TOTAL CONTENEDORES | Nº RECOGIDAS TOTALES | RECOGIDAS CONTENEDOR/MES | PESO TOTAL (Kg) | PESO MEDIO/ CONTENEDOR(Kg) | Nº HABITANTES | Nº HABITANTES/ CONTENEDOR | AÑO 2011 Kg / HABITANTE |
|---|---|---|---|---|---|---|---|---|
| PAPEL | 42 | 2.070 | 4,11 | 126.266 | 61,00 | 5.300 | 126,19 | 23,82 |
| ENVASES | 35 | 1.525 | 3,63 | 49.222 | 32,28 | 5.300 | 151,43 | 9,29 |
| VIDRIO | 45 | 243 | 0,45 | 122.936 | 505,91 | 5.300 | 117,78 | 23,20 |

Distrito : 2- ZONA RURAL

| CONTENEDORES SELECTIVOS | Nª TOTAL CONTENEDORES | Nº RECOGIDAS TOTALES | RECOGIDAS CONTENEDOR/MES | PESO TOTAL (Kg) | PESO MEDIO/ CONTENEDOR(Kg) | Nº HABITANTES | Nº HABITANTES/ CONTENEDOR | AÑO 2011 Kg / HABITANTE |
|---|---|---|---|---|---|---|---|---|
| PAPEL | 72 | 1.353 | 1,57 | 114.554 | 84,67 | 8.071 | 112,10 | 14,19 |
| ENVASES | 51 | 954 | 1,56 | 39.738 | 41,65 | 8.071 | 158,25 | 4,92 |
| VIDRIO | 51 | 158 | 0,26 | 90.174 | 570,72 | 8.071 | 158,25 | 11,17 |

**TOTAL MUNICIPIO VALDÉS :**

| CONTENEDORES SELECTIVOS | Nª TOTAL CONTENEDORES | Nº RECOGIDAS TOTALES | RECOGIDAS CONTENEDOR/MES | PESO TOTAL (Kg) | PESO MEDIO/ CONTENEDOR(Kg) | Nº HABITANTES | Nº HABITANTES/ CONTENEDOR | AÑO 2011 Kg / HABITANTE |
|---|---|---|---|---|---|---|---|---|
| PAPEL | 114 | 3423 | 2,50 | 240.820 | 70,35 | 13.371 | **117,29** | **18,01** |
| ENVASES | 86 | 2479 | 2,40 | 88.960 | 35,89 | 13.371 | **155,48** | **6,65** |
| VIDRIO | 96 | 401 | 0,35 | 213.110 | 531,45 | 13.371 | **139,28** | **15,94** |

*RECOGIDA SELECTIVA*

***ENERO-DICIEMBRE 2011***

COGERSA

**Municipio : VALDÉS**

***RECOGIDA SELECTIVA TOTAL***

| CONTENEDORES SELECTIVOS | Nª TOTAL CONTENEDORES | PESO TOTAL (Kg) | Nº HABITANTES | Nº HABITANTES/ CONTENEDOR | AÑO 2011 Kg / HABITANTE |
|---|---|---|---|---|---|
| PAPEL | 114 | 240.820 | 13.371 | **117,29** | **18,01** |
| ENVASES | 86 | 89.960 | 13.371 | **155,48** | **6,73** |
| VIDRIO | 96 | 213.110 | 13.371 | **139,28** | **15,94** |

***DATOS DE REFERENCIA AÑO 2010***

| CONTENEDORES SELECTIVOS | Kg/HABITANTE ESPAÑA | Kg/HABITANTE ASTURIAS | Kg/HABITANTE VALDÉS | Nº HAB/CONT ASTURIAS |
|---|---|---|---|---|
| PAPEL | 21,44 | 27,13 | 18,50 | 198,10 |
| ENVASES | 11,20 | 9,48 | 6,47 | 257,36 |
| VIDRIO | 15,10 | 14,57 | 15,51 | 249,87 |

*RECOGIDA SELECTIVA*

***ENERO-DICIEMBRE 2011***

COGERSA

## Municipio : VEGADEO

***SERVICIO DE RECOGIDA DE CONTENEDORES***

Distrito : 1- VEGADEO URBANO

| CONTENEDORES SELECTIVOS | Nª TOTAL CONTENEDORES | Nº RECOGIDAS TOTALES | RECOGIDAS CONTENEDOR/MES | PESO TOTAL (Kg) | PESO MEDIO/ CONTENEDOR(Kg) | Nº HABITANTES | Nº HABITANTES/ CONTENEDOR | AÑO 2011 Kg / HABITANTE |
|---|---|---|---|---|---|---|---|---|
| PAPEL | 23 | 846 | 3,07 | 69.031 | 81,60 | 3.057 | 132,91 | 22,58 |
| ENVASES | 16 | 697 | 3,63 | 26.650 | 38,24 | 3.057 | 191,06 | 8,72 |
| VIDRIO | 24 | 128 | 0,44 | 74.533 | 582,29 | 3.057 | 127,38 | 24,38 |

Distrito : 2- ZONA RURAL

| CONTENEDORES SELECTIVOS | Nª TOTAL CONTENEDORES | Nº RECOGIDAS TOTALES | RECOGIDAS CONTENEDOR/MES | PESO TOTAL (Kg) | PESO MEDIO/ CONTENEDOR(Kg) | Nº HABITANTES | Nº HABITANTES/ CONTENEDOR | AÑO 2011 Kg / HABITANTE |
|---|---|---|---|---|---|---|---|---|
| PAPEL | 9 | 141 | 1,31 | 11.569 | 82,05 | 1.165 | 129,44 | 9,93 |
| ENVASES | 6 | 84 | 1,17 | 3.590 | 42,74 | 1.165 | 194,17 | 3,08 |
| VIDRIO | 4 | 28 | 0,58 | 16.307 | 582,39 | 1.165 | 291,25 | 14,00 |

**TOTAL MUNICIPIO VEGADEO** :

| CONTENEDORES SELECTIVOS | Nª TOTAL CONTENEDORES | Nº RECOGIDAS TOTALES | RECOGIDAS CONTENEDOR/MES | PESO TOTAL (Kg) | PESO MEDIO/ CONTENEDOR(Kg) | Nº HABITANTES | Nº HABITANTES/ CONTENEDOR | AÑO 2011 Kg / HABITANTE |
|---|---|---|---|---|---|---|---|---|
| PAPEL | 32 | 987 | 2,57 | 80.600 | 81,66 | 4.222 | **131,94** | **19,09** |
| ENVASES | 22 | 781 | 2,96 | 30.240 | 38,72 | 4.222 | **191,91** | **7,16** |
| VIDRIO | 28 | 156 | 0,46 | 90.840 | 582,31 | 4.222 | **150,79** | **21,52** |

*RECOGIDA SELECTIVA*

***ENERO-DICIEMBRE 2011***

COGERSA

**Municipio : VEGADEO**

***RECOGIDA SELECTIVA TOTAL***

| CONTENEDORES SELECTIVOS | Nª TOTAL CONTENEDORES | PESO TOTAL (Kg) | Nº HABITANTES | Nº HABITANTES/ CONTENEDOR | AÑO 2011 Kg / HABITANTE |
|---|---|---|---|---|---|
| PAPEL | 32 | 80.600 | 4.222 | **131,94** | **19,09** |
| ENVASES | 22 | 30.740 | 4.222 | **191,91** | **7,28** |
| VIDRIO | 28 | 90.840 | 4.222 | **150,79** | **21,52** |

***DATOS DE REFERENCIA AÑO 2010***

| CONTENEDORES SELECTIVOS | Kg/HABITANTE ESPAÑA | Kg/HABITANTE ASTURIAS | Kg/HABITANTE VEGADEO | Nº HAB/CONT ASTURIAS |
|---|---|---|---|---|
| PAPEL | 21,44 | 27,13 | 19,28 | 198,10 |
| ENVASES | 11,20 | 9,48 | 6,83 | 257,36 |
| VIDRIO | 15,10 | 14,57 | 21,40 | 249,87 |

*RECOGIDA SELECTIVA*

***ENERO-DICIEMBRE 2011***

COGERSA

**Municipio : VILLANUEVA DE OSCOS**

***SERVICIO DE RECOGIDA DE CONTENEDORES***

| CONTENEDORES SELECTIVOS | Nª TOTAL CONTENEDORES | Nº RECOGIDAS TOTALES | RECOGIDAS CONTENEDOR/MES | PESO TOTAL (Kg) | PESO MEDIO/ CONTENEDOR(Kg) | Nº HABITANTES | Nº HABITANTES/ CONTENEDOR | AÑO 2011 Kg / HABITANTE |
|---|---|---|---|---|---|---|---|---|
| PAPEL | 3 | 32 | 0,89 | 2.480 | 77,50 | 388 | **129,33** | **6,39** |
| ENVASES | 3 | 32 | 0,89 | 1.320 | 41,25 | 388 | **129,33** | **3,40** |
| VIDRIO | 3 | 7 | 0,19 | 4.120 | 588,57 | 388 | **129,33** | **10,62** |

***RECOGIDA SELECTIVA TOTAL***

| CONTENEDORES SELECTIVOS | Nª TOTAL CONTENEDORES | PESO TOTAL (Kg) | Nº HABITANTES | Nº HABITANTES/ CONTENEDOR | AÑO 2011 Kg / HABITANTE |
|---|---|---|---|---|---|
| PAPEL | 3 | 2.480 | 388 | **129,33** | **6,39** |
| ENVASES | 3 | 1.320 | 388 | **129,33** | **3,40** |
| VIDRIO | 3 | 4.120 | 388 | **129,33** | **10,62** |

***DATOS DE REFERENCIA AÑO 2010***

| CONTENEDORES SELECTIVOS | Kg/HABITANTE ESPAÑA | Kg/HABITANTE ASTURIAS | Kg/HABITANTE V.DE OSCOS | Nº HAB/CONT ASTURIAS |
|---|---|---|---|---|
| PAPEL | 21,44 | 27,13 | 5,69 | 198,10 |
| ENVASES | 11,20 | 9,48 | 3,69 | 257,36 |
| VIDRIO | 15,10 | 14,57 | 10,73 | 249,87 |

*RECOGIDA SELECTIVA*

***ENERO-DICIEMBRE 2011***

COGERSA

**Municipio : VILLAVICIOSA**

***SERVICIO DE RECOGIDA DE CONTENEDORES***

Distrito : 1- VILLAVICIOSA URBANO

| CONTENEDORES SELECTIVOS | Nª TOTAL CONTENEDORES | Nº RECOGIDAS TOTALES | RECOGIDAS CONTENEDOR/MES | PESO TOTAL (Kg) | PESO MEDIO/ CONTENEDOR(Kg) | Nº HABITANTES | Nº HABITANTES/ CONTENEDOR | AÑO 2011 Kg / HABITANTE |
|---|---|---|---|---|---|---|---|---|
| PAPEL | 29 | 1.494 | 4,29 | 119.785 | 80,18 | 6.132 | 211,45 | 19,53 |
| ENVASES | 23 | 1.532 | 5,55 | 74.085 | 48,36 | 6.132 | 266,61 | 12,08 |
| VIDRIO | 26 | 177 | 0,57 | 105.524 | 596,18 | 6.132 | 235,85 | 17,21 |

Distrito : 2- ZONA RURAL

| CONTENEDORES SELECTIVOS | Nª TOTAL CONTENEDORES | Nº RECOGIDAS TOTALES | RECOGIDAS CONTENEDOR/MES | PESO TOTAL (Kg) | PESO MEDIO/ CONTENEDOR(Kg) | Nº HABITANTES | Nº HABITANTES/ CONTENEDOR | AÑO 2011 Kg / HABITANTE |
|---|---|---|---|---|---|---|---|---|
| PAPEL | 52 | 949 | 1,52 | 81.803 | 86,20 | 8.708 | 167,46 | 9,39 |
| ENVASES | 48 | 922 | 1,60 | 45.989 | 49,88 | 8.708 | 181,42 | 5,28 |
| VIDRIO | 74 | 248 | 0,28 | 137.739 | 555,40 | 8.708 | 117,68 | 15,82 |

Distrito : 3- PRIVADOS

| CONTENEDORES SELECTIVOS | Nª TOTAL CONTENEDORES | Nº RECOGIDAS TOTALES | RECOGIDAS CONTENEDOR/MES | PESO TOTAL (Kg) | PESO MEDIO/ CONTENEDOR(Kg) |
|---|---|---|---|---|---|
| PAPEL | 12 | 89 | 0,62 | 7.892 | 88,67 |
| ENVASES | 7 | 64 | 0,76 | 2.986 | 46,66 |
| VIDRIO | 10 | 26 | 0,22 | 15.597 | 599,88 |

*RECOGIDA SELECTIVA*

***ENERO-DICIEMBRE 2011***

COGERSA

**Municipio : VILLAVICIOSA**

**TOTAL MUNICIPIO VILLAVICIOSA**

| CONTENEDORES SELECTIVOS | Nª TOTAL CONTENEDORES | Nº RECOGIDAS TOTALES | RECOGIDAS CONTENEDOR/MES | PESO TOTAL (Kg) | PESO MEDIO/ CONTENEDOR(Kg) | Nº HABITANTES | Nº HABITANTES/ CONTENEDOR | AÑO 2011 Kg / HABITANTE |
|---|---|---|---|---|---|---|---|---|
| PAPEL | 93 | 2.532 | 2,27 | 209.480 | 82,73 | 14.840 | **159,57** | **14,12** |
| ENVASES | 78 | 2.518 | 2,69 | 123.060 | 48,87 | 14.840 | **190,26** | **8,29** |
| VIDRIO | 110 | 451 | 0,34 | 258.860 | 573,97 | 14.840 | **134,91** | **17,44** |

***RECOGIDA SELECTIVA TOTAL***

| CONTENEDORES SELECTIVOS | Nª TOTAL CONTENEDORES | PESO TOTAL (Kg) | Nº HABITANTES | Nº HABITANTES/ CONTENEDOR | AÑO 2011 Kg/HABITANTE |
|---|---|---|---|---|---|
| PAPEL | 93 | 209.780 | 14.840 | **159,57** | **14,14** |
| ENVASES | 78 | 124.060 | 14.840 | **190,26** | **8,36** |
| VIDRIO | 110 | 304.440 | 14.840 | **134,91** | **20,51** |

***DATOS DE REFERENCIA AÑO 2010***

| CONTENEDORES SELECTIVOS | Kg/HABITANTE ESPAÑA | Kg/HABITANTE ASTURIAS | Kg/HABITANTE VILLAVICIOSA | Nº HAB/CONT ASTURIAS |
|---|---|---|---|---|
| PAPEL | 21,44 | 27,13 | 14,21 | 198,10 |
| ENVASES | 11,20 | 9,48 | 8,33 | 257,36 |
| VIDRIO | 15,10 | 14,57 | 20,10 | 249,87 |

*RECOGIDA SELECTIVA*

***ENERO-DICIEMBRE 2011***

COGERSA

**Municipio : VILLAYÓN**

***SERVICIO DE RECOGIDA DE CONTENEDORES***

| CONTENEDORES SELECTIVOS | Nª TOTAL CONTENEDORES | Nº RECOGIDAS TOTALES | RECOGIDAS CONTENEDOR/MES | PESO TOTAL (Kg) | PESO MEDIO/ CONTENEDOR(Kg) | Nº HABITANTES | Nº HABITANTES/ CONTENEDOR | AÑO 2011 Kg / HABITANTE |
|---|---|---|---|---|---|---|---|---|
| PAPEL | 7 | 79 | 0,94 | 7.030 | 88,99 | 1.543 | **220,43** | **4,56** |
| ENVASES | 5 | 73 | 1,22 | 3.535 | 48,42 | 1.543 | **308,60** | **2,29** |
| VIDRIO | 5 | 29 | 0,48 | 15.680 | 540,69 | 1.543 | **308,60** | **10,16** |

***RECOGIDA SELECTIVA TOTAL***

| CONTENEDORES SELECTIVOS | Nª TOTAL CONTENEDORES | PESO TOTAL (Kg) | Nº HABITANTES | Nº HABITANTES/ CONTENEDOR | AÑO 2011 Kg / HABITANTE |
|---|---|---|---|---|---|
| PAPEL | 7 | 7.030 | 1.543 | **220,43** | **4,56** |
| ENVASES | 5 | 3.685 | 1.543 | **308,60** | **2,39** |
| VIDRIO | 5 | 15.680 | 1.543 | **308,60** | **10,16** |

***DATOS DE REFERENCIA AÑO 2010***

| CONTENEDORES SELECTIVOS | Kg/HABITANTE ESPAÑA | Kg/HABITANTE ASTURIAS | Kg/HABITANTE VILLAYÓN | Nº HAB/CONT ASTURIAS |
|---|---|---|---|---|
| PAPEL | 21,44 | 27,13 | 3,97 | 198,10 |
| ENVASES | 11,20 | 9,48 | 2,23 | 257,36 |
| VIDRIO | 15,10 | 14,57 | 6,93 | 249,87 |

*RECOGIDA SELECTIVA*

***ENERO-DICIEMBRE 2011***

COGERSA

**Municipio : YERNES Y TAMEZA**

***SERVICIO DE RECOGIDA DE CONTENEDORES***

| CONTENEDORES SELECTIVOS | Nª TOTAL CONTENEDORES | Nº RECOGIDAS TOTALES | RECOGIDAS CONTENEDOR/MES | PESO TOTAL (Kg) | PESO MEDIO/ CONTENEDOR(Kg) | Nº HABITANTES | Nº HABITANTES/ CONTENEDOR | AÑO 2011 Kg / HABITANTE |
|---|---|---|---|---|---|---|---|---|
| PAPEL | 1 | 1 | 0,08 | 100 | 100,00 | 170 | **170,00** | **0,59** |
| ENVASES | 1 | 1 | 0,08 | 40 | 40,00 | 170 | **170,00** | **0,24** |
| VIDRIO | 1 | 0 | 0,00 | 0 | 0,00 | 170 | **170,00** | **0,00** |

***RECOGIDA SELECTIVA TOTAL***

| CONTENEDORES SELECTIVOS | Nª TOTAL CONTENEDORES | PESO TOTAL (Kg) | Nº HABITANTES | Nº HABITANTES/ CONTENEDOR | AÑO 2011 Kg / HABITANTE |
|---|---|---|---|---|---|
| PAPEL | 1 | 100 | 170 | **170,00** | **0,59** |
| ENVASES | 1 | 40 | 170 | **170,00** | **0,24** |
| VIDRIO | 1 | 0 | 170 | **170,00** | **0,00** |

***DATOS DE REFERENCIA AÑO 2010***

| CONTENEDORES SELECTIVOS | Kg/HABITANTE ESPAÑA | Kg/HABITANTE ASTURIAS | Kg/HABITANTE YERNES Y TAMEZA | Nº HAB/CONT ASTURIAS |
|---|---|---|---|---|
| PAPEL | 21,44 | 27,13 | 1,08 | 198,10 |
| ENVASES | 11,20 | 9,48 | 0,86 | 257,36 |
| VIDRIO | 15,10 | 14,57 | 4,97 | 249,87 |

COGERSA

# AYUNTAMIENTO DE AVILÉS

## RECOGIDA SELECTIVA

**ENERO-DICIEMBRE 2011**

# *RECOGIDA SELECTIVA*

***ENERO-DICIEMBRE 2011***

COGERSA

## Municipio : AVILÉS

***SERVICIO DE RECOGIDA DE CONTENEDORES***

Distrito : 1- AVILÉS URBANO

| CONTENEDORES SELECTIVOS | Nª TOTAL CONTENEDORES | Nº RECOGIDAS TOTALES | RECOGIDAS CONTENEDOR/MES | PESO TOTAL (Kg) | PESO MEDIO/ CONTENEDOR(Kg) | Nº HABITANTES | Nº HABITANTES/ CONTENEDOR | AÑO 2011 Kg / HABITANTE |
|---|---|---|---|---|---|---|---|---|
| PAPEL | 242 | 19.186 | 6,61 | 1.625.513 | 84,72 | 84.202 | 347,94 | 19,30 |
| ENVASES | 207 | 16.066 | 6,47 | 672.842 | 41,88 | 84.202 | 406,77 | 7,99 |
| VIDRIO | 214 | 1.406 | 0,55 | 765.943 | 544,77 | 84.202 | 393,47 | 9,10 |

Distrito : 2- ZONA INDUSTRIAL

| CONTENEDORES SELECTIVOS | Nº TOTAL CONTENEDORES | Nº RECOGIDAS TOTALES | RECOGIDAS CONTENEDOR/MES | PESO TOTAL (Kg) | PESO MEDIO/ CONTENEDOR(Kg) |
|---|---|---|---|---|---|
| PAPEL | 86 | 1.953 | 1,89 | 166.537 | 85,27 |
| ENVASES | 67 | 927 | 1,15 | 40.913 | 44,13 |
| VIDRIO | 12 | 68 | 0,47 | 45.757 | 672,90 |

**TOTAL MUNICIPIO AVILÉS**

| CONTENEDORES SELECTIVOS | Nº TOTAL CONTENEDORES | Nº RECOGIDAS TOTALES | RECOGIDAS CONTENEDOR/MES | PESO TOTAL (Kg) | PESO MEDIO/ CONTENEDOR(Kg) | Nº HABITANTES | Nº HABITANTES/ CONTENEDOR | AÑO 2011 Kg / HABITANTE |
|---|---|---|---|---|---|---|---|---|
| PAPEL | 328 | 21.139 | 5,37 | 1.792.050 | 84,77 | 84.202 | 256,71 | 21,28 |
| ENVASES | 274 | 16.993 | 5,17 | 713.755 | 42,00 | 84.202 | 307,31 | 8,48 |
| VIDRIO | 226 | 1.474 | 0,54 | 811.700 | 550,68 | 84.202 | 372,58 | 9,64 |

*RECOGIDA SELECTIVA*

***ENERO-DICIEMBRE 2011***

COGERSA

**Municipio : AVILÉS**

***RECOGIDA SELECTIVA TOTAL***

| CONTENEDORES SELECTIVOS | Nª TOTAL CONTENEDORES | PESO TOTAL (Kg) | Nº HABITANTES | Nº HABITANTES/ CONTENEDOR | AÑO 2011 Kg / HABITANTE |
|---|---|---|---|---|---|
| PAPEL | 328 | 2.247.902 | 84.202 | **256,71** | **26,70** |
| ENVASES | 274 | 731.875 | 84.202 | **307,31** | **8,69** |
| VIDRIO | 226 | 1.022.020 | 84.202 | **372,58** | **12,14** |

***DATOS DE REFERENCIA AÑO 2010***

| CONTENEDORES SELECTIVOS | Kg/HABITANTE ESPAÑA | Kg/HABITANTE ASTURIAS | Kg/HABITANTE AVILÉS | Nº HAB/CONT ASTURIAS |
|---|---|---|---|---|
| PAPEL | 21,44 | 27,13 | 30,73 | 198,10 |
| ENVASES | 11,20 | 9,48 | 8,20 | 257,36 |
| VIDRIO | 15,10 | 14,57 | 12,30 | 249,87 |

COGERSA

# GRÁFICAS SERVICIO DE RECOGIDA DE CONTENEDORES

**Ayuntamiento de Avilés**

# PESO TOTAL RECOGIDA AVILÉS

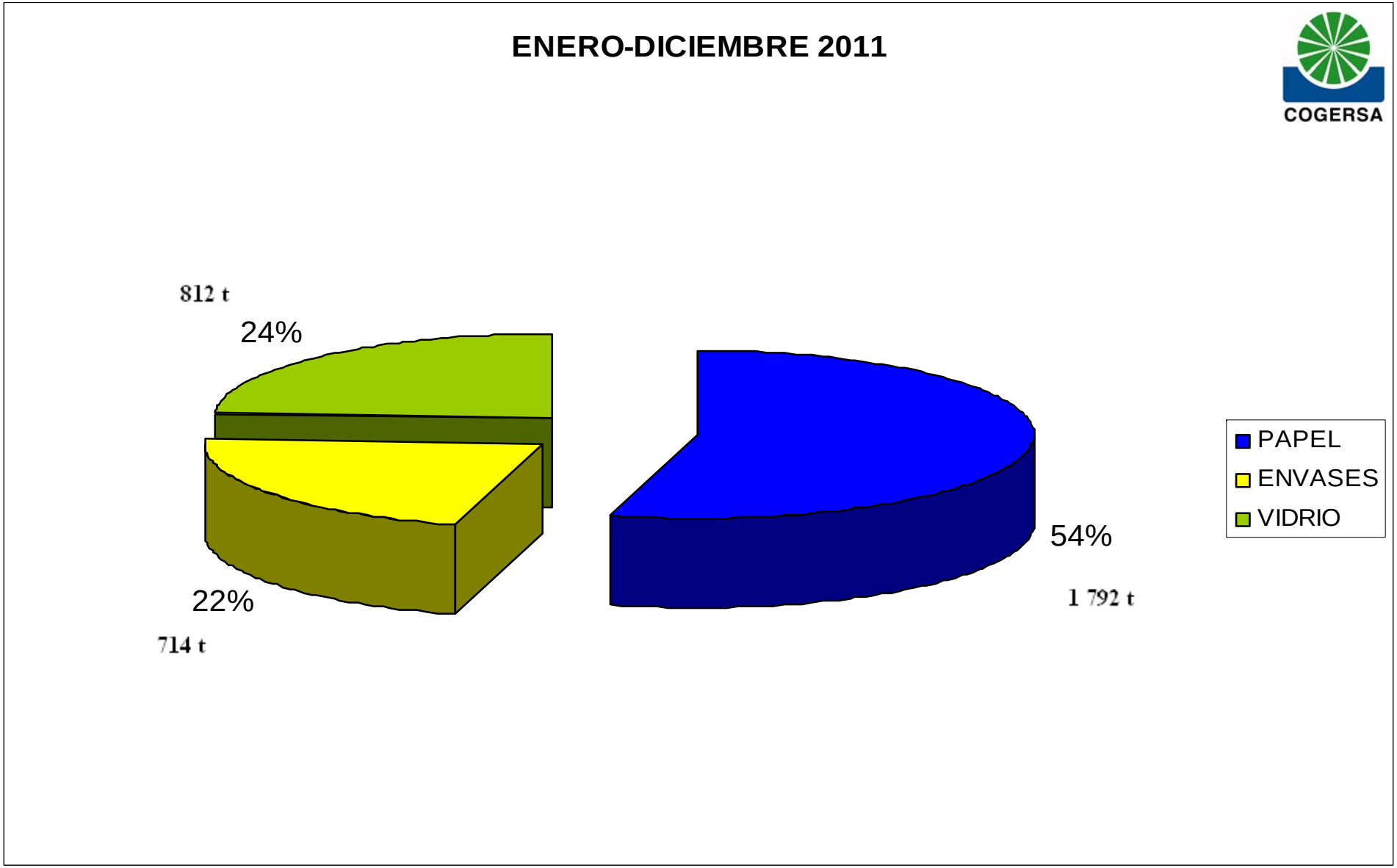


**Servicio de recogida de contenedores**

# RECOGIDA POR HABITANTE AVILÉS

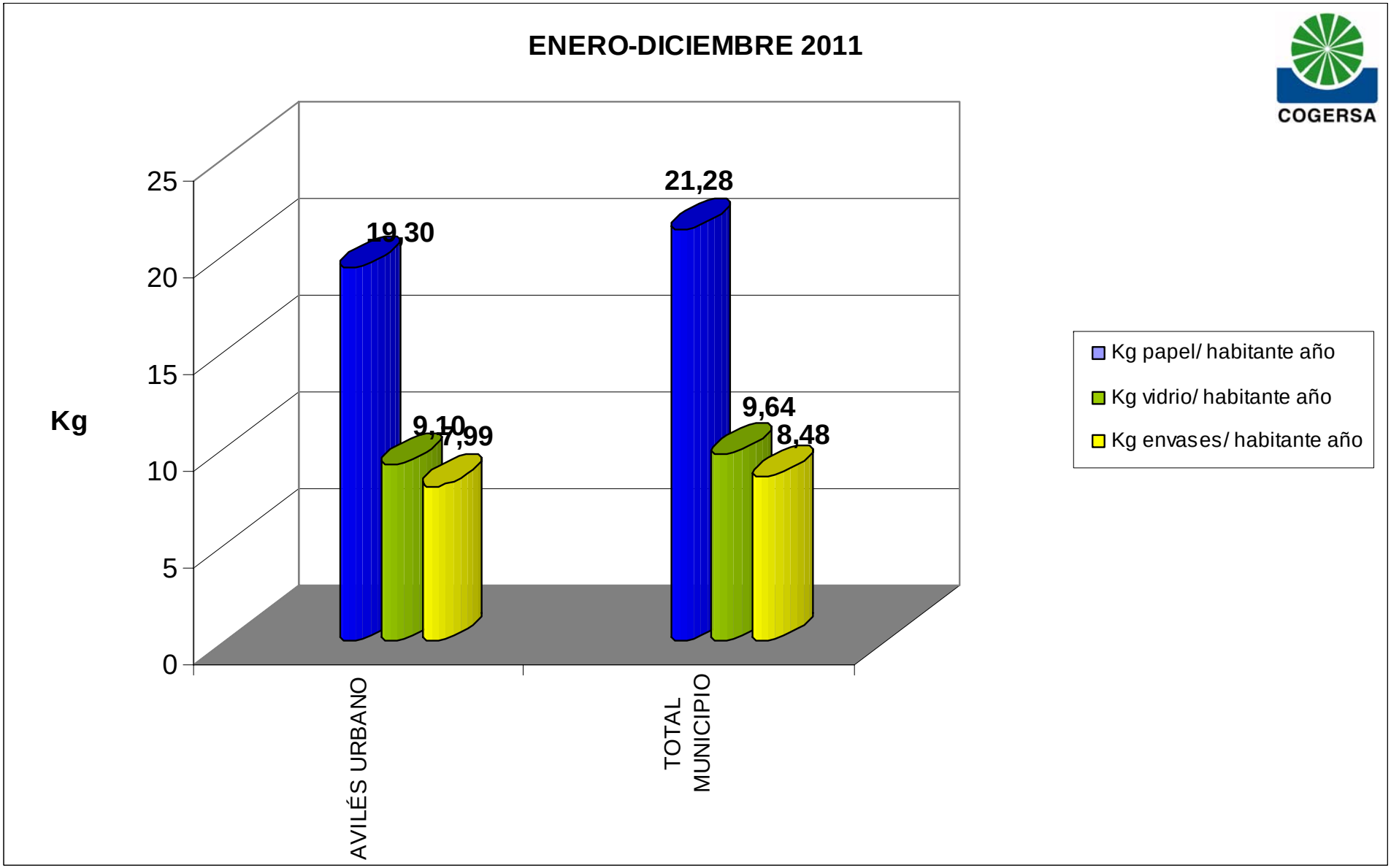


**Servicio de recogida de contenedores**

# PAPEL/CARTÓN AVILÉS

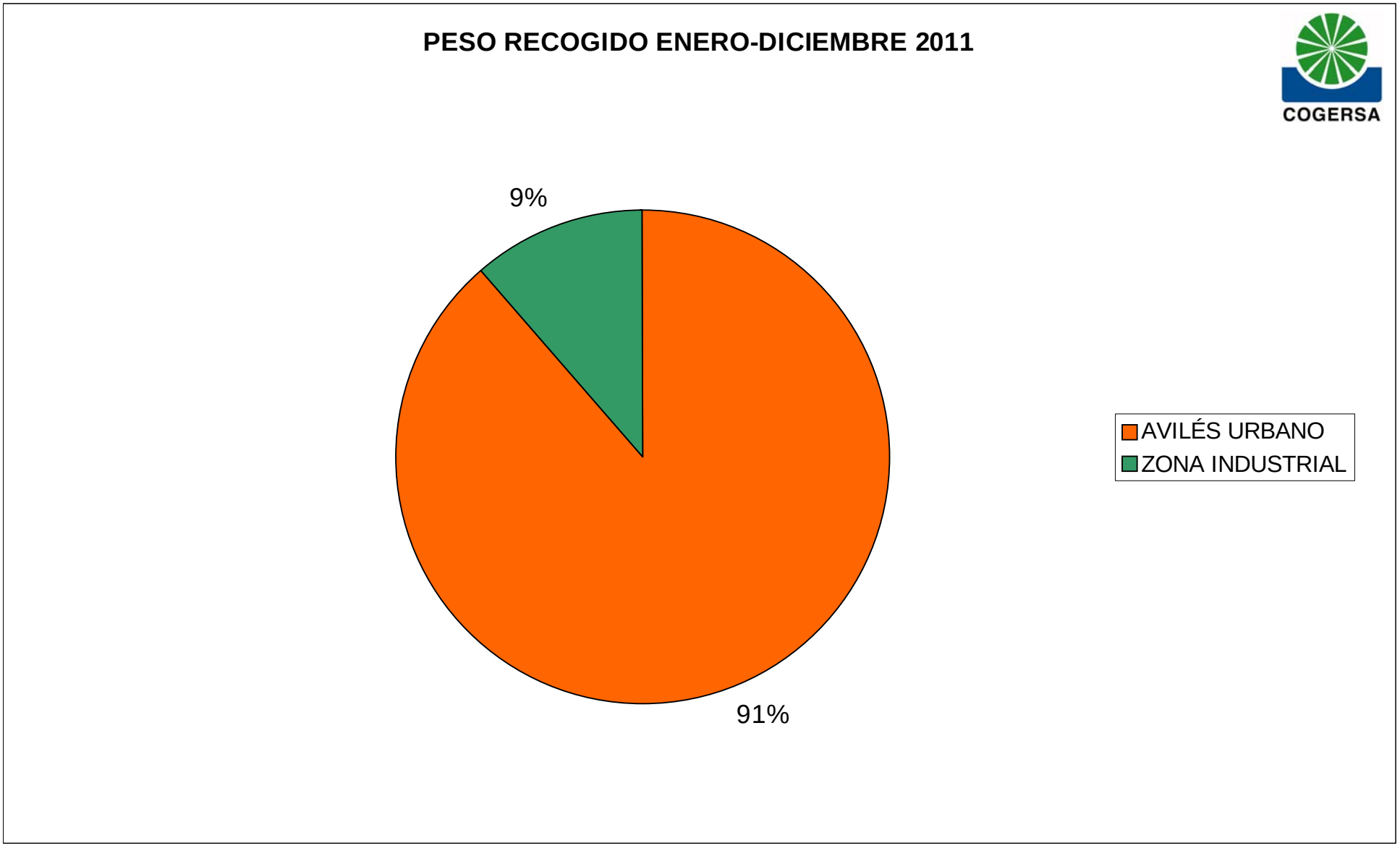


**Servicio de recogida de contenedores**

# ENVASES AVILÉS

## PESO RECOGIDO ENERO-DICIEMBRE 2011

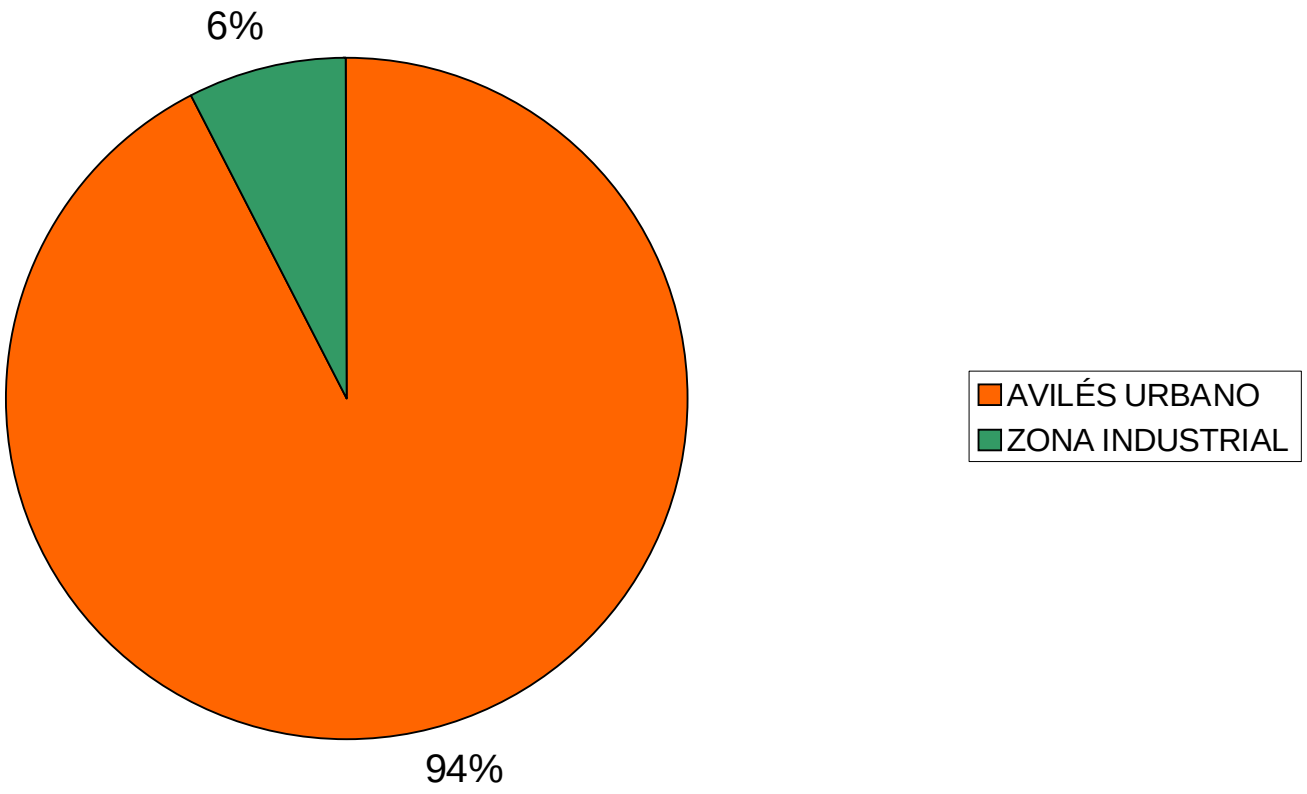


**Servicio de recogida de contenedores**

# VIDRIO AVILÉS

## PESO RECOGIDO ENERO-DICIEMBRE 2011

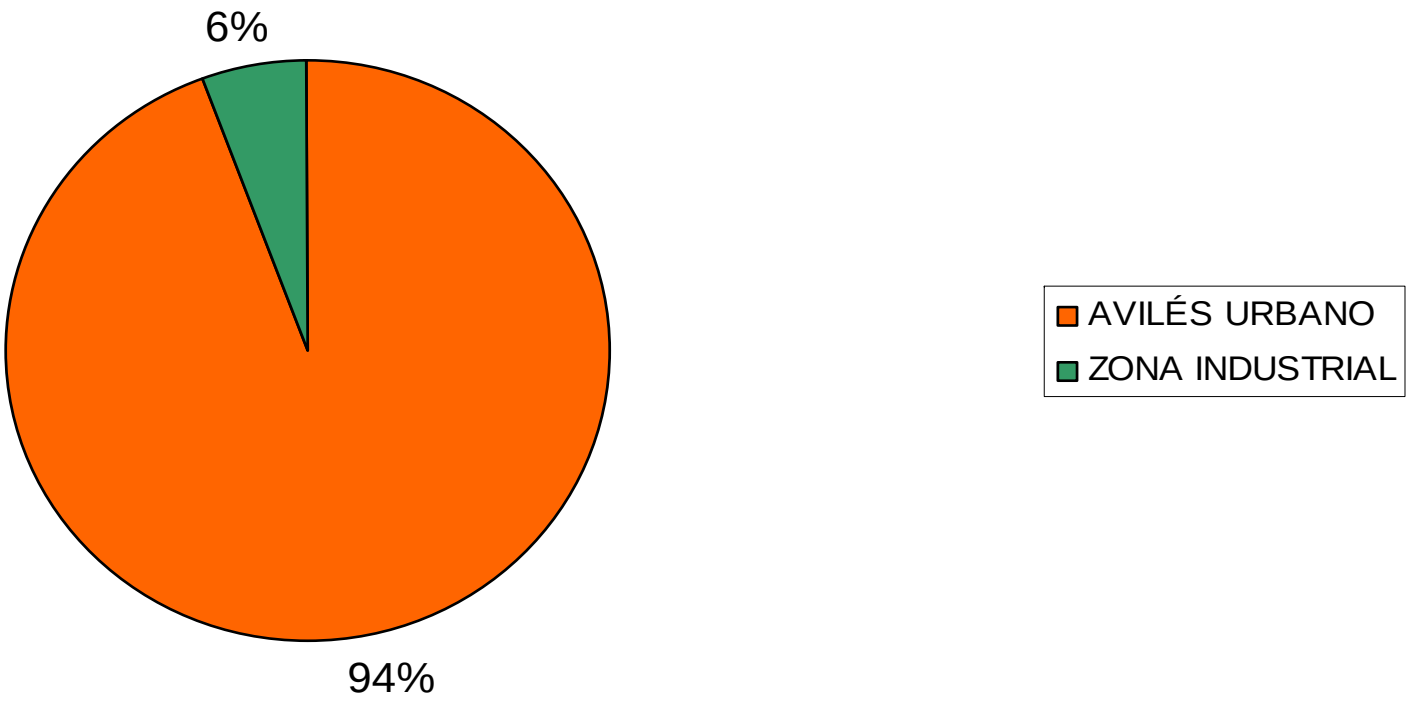


**Servicio de recogida de contenedores**

COGERSA

# GRÁFICAS RECOGIDA SELECTIVA TOTAL

**Ayuntamiento de Avilés**

# PESO TOTAL RECOGIDA AVILÉS

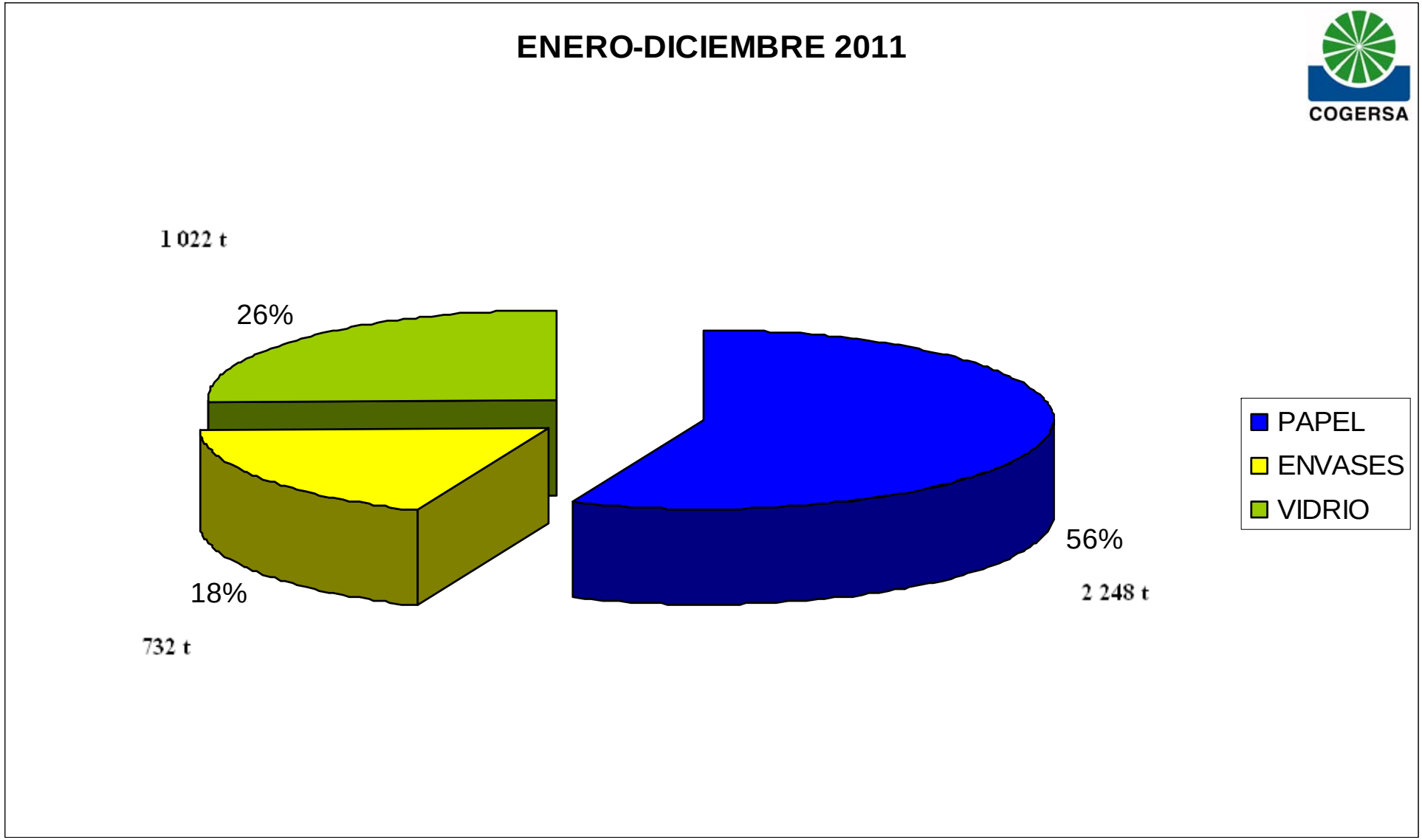


**Recogida selectiva total**

# PAPEL/CARTÓN AVILÉS

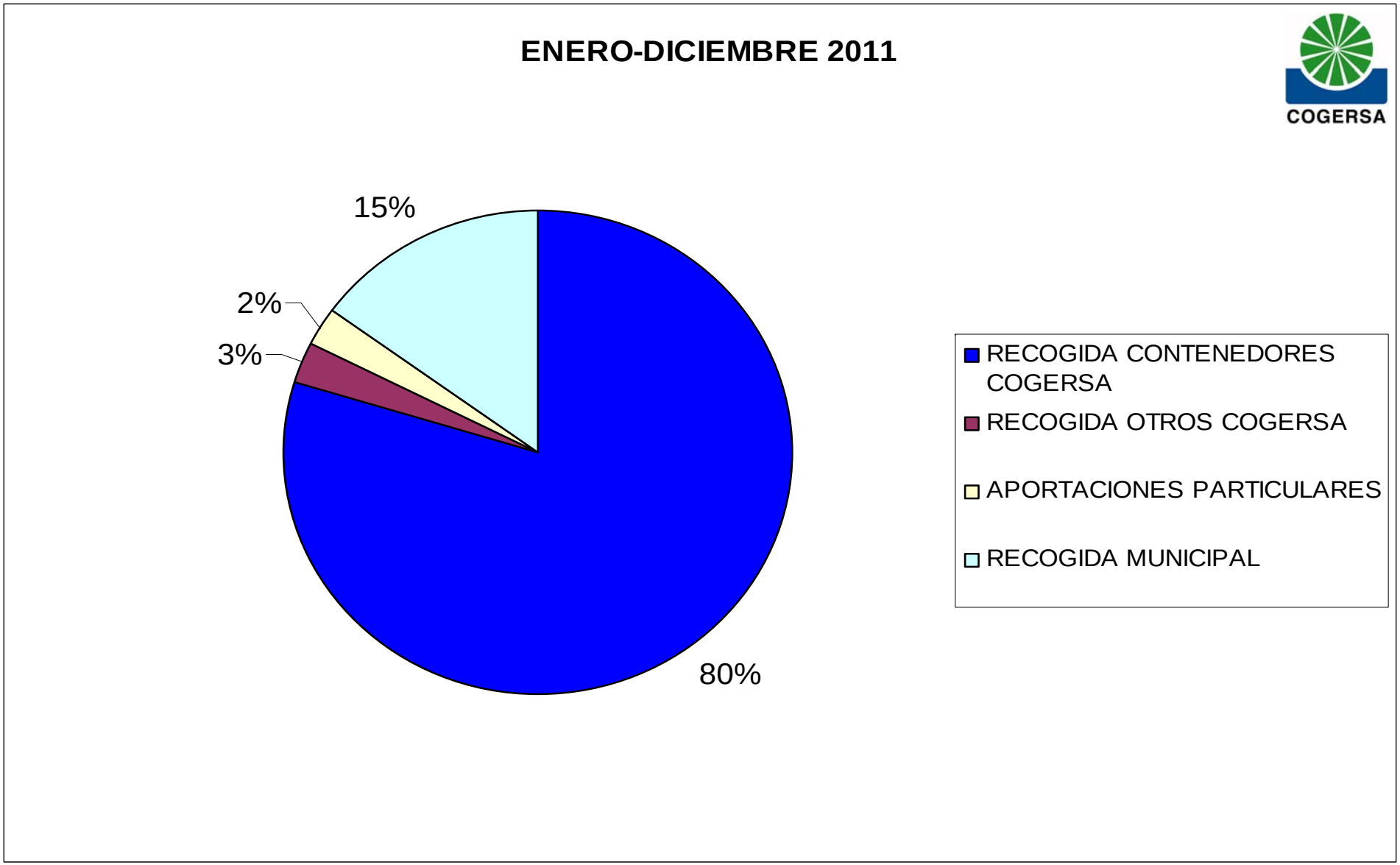


**Recogida selectiva total**

# ENVASES AVILÉS

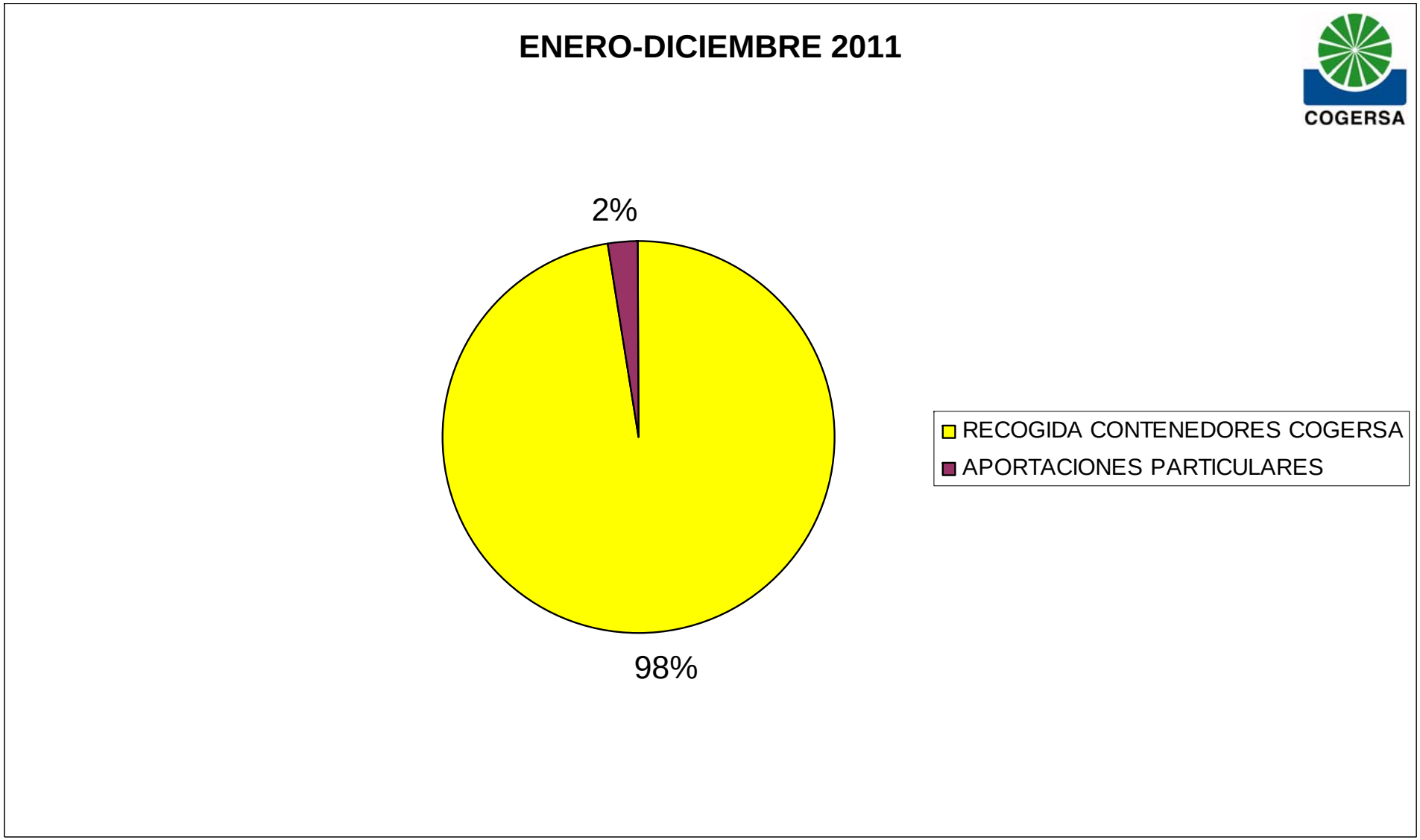


**Recogida selectiva total**

# VIDRIO AVILÉS

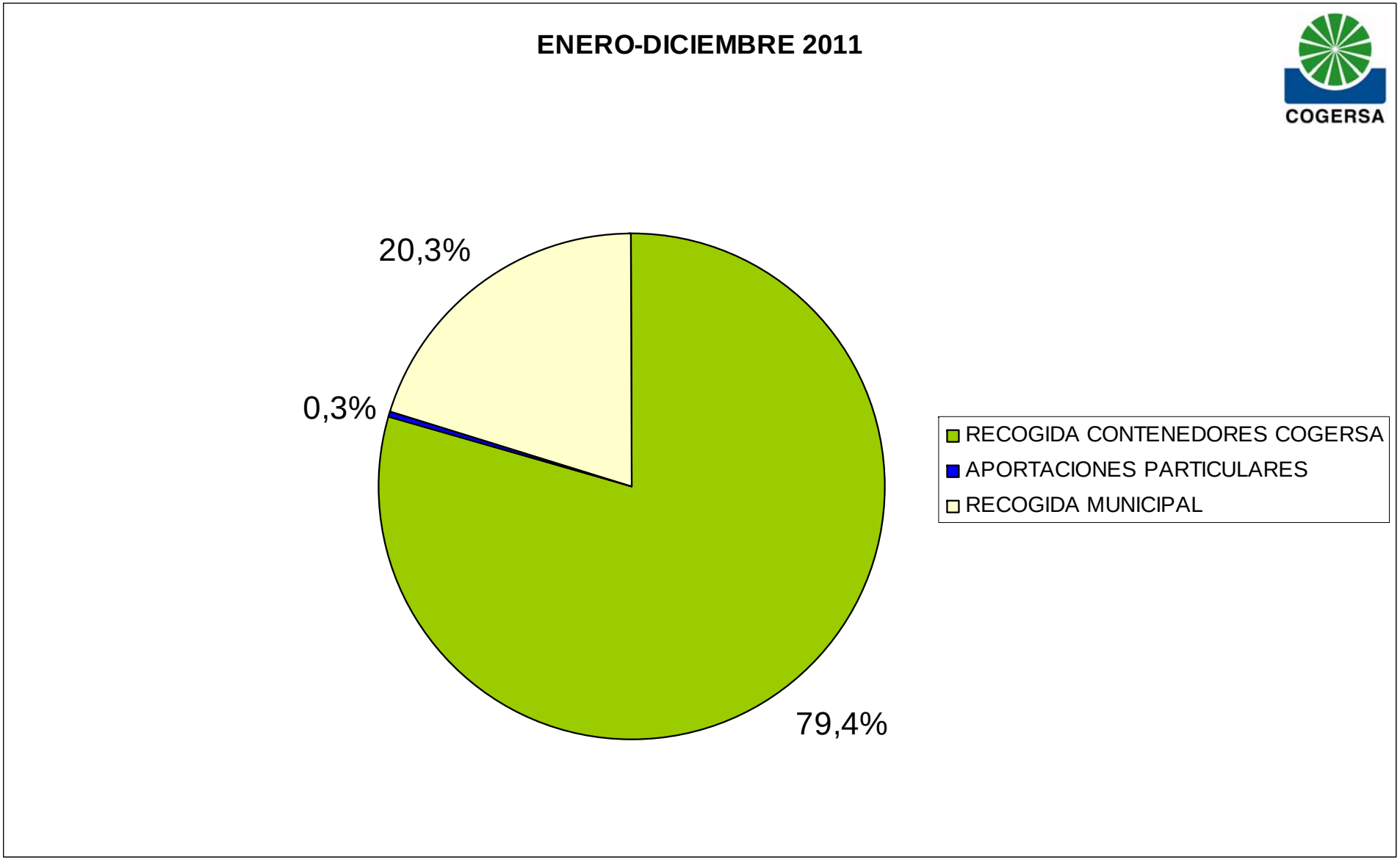


**Recogida selectiva total**

COGERSA

# AYUNTAMIENTO DE GIJÓN

## RECOGIDA SELECTIVA

**ENERO-DICIEMBRE 2011**

# *RECOGIDA SELECTIVA*

***ENERO-DICIEMBRE 2011***

COGERSA

**Municipio : GIJÓN**

***SERVICIO DE RECOGIDA DE CONTENEDORES***

Distrito : 1- GIJÓN CENTRO

| CONTENEDORES SELECTIVOS | Nª TOTAL CONTENEDORES | Nº RECOGIDAS TOTALES | RECOGIDAS CONTENEDOR/MES | PESO TOTAL (Kg) | PESO MEDIO/ CONTENEDOR(Kg) | Nº HABITANTES | Nº HABITANTES/ CONTENEDOR | AÑO 2011 Kg / HABITANTE |
|---|---|---|---|---|---|---|---|---|
| PAPEL | 190 | 21.152 | 9,28 | 2.157.485 | 102,00 | 50.700 | 266,84 | 42,55 |
| ENVASES | 167 | 14.700 | 7,34 | 712.982 | 48,50 | 50.700 | 303,59 | 14,06 |
| VIDRIO | 184 | 2.311 | 1,05 | 1.180.700 | 510,90 | 50.700 | 275,54 | 23,29 |

Distrito : 2- GIJÓN OESTE

| CONTENEDORES SELECTIVOS | Nª TOTAL CONTENEDORES | Nº RECOGIDAS TOTALES | RECOGIDAS CONTENEDOR/MES | PESO TOTAL (Kg) | PESO MEDIO/ CONTENEDOR(Kg) | Nº HABITANTES | Nº HABITANTES/ CONTENEDOR | AÑO 2011 Kg / HABITANTE |
|---|---|---|---|---|---|---|---|---|
| PAPEL | 195 | 12.778 | 5,46 | 1.232.643 | 96,47 | 50.820 | 260,62 | 24,26 |
| ENVASES | 170 | 14.500 | 7,11 | 598.169 | 41,25 | 50.820 | 298,94 | 11,77 |
| VIDRIO | 174 | 1.254 | 0,60 | 662.817 | 528,56 | 50.820 | 292,07 | 13,04 |

Distrito : 3- GIJÓN ESTE

| CONTENEDORES SELECTIVOS | Nª TOTAL CONTENEDORES | Nº RECOGIDAS TOTALES | RECOGIDAS CONTENEDOR/MES | PESO TOTAL (Kg) | PESO MEDIO/ CONTENEDOR(Kg) | Nº HABITANTES | Nº HABITANTES/ CONTENEDOR | AÑO 2011 Kg / HABITANTE |
|---|---|---|---|---|---|---|---|---|
| PAPEL | 254 | 16.380 | 5,37 | 1.528.801 | 93,33 | 57.986 | 228,29 | 26,37 |
| ENVASES | 239 | 14.440 | 5,03 | 700.112 | 48,48 | 57.986 | 242,62 | 12,07 |
| VIDRIO | 254 | 1.867 | 0,61 | 960.631 | 514,53 | 57.986 | 228,29 | 16,57 |

# *RECOGIDA SELECTIVA*

***ENERO-DICIEMBRE 2011***

COGERSA

## Municipio : GIJÓN

Distrito : 4- GIJÓN SUR

| CONTENEDORES SELECTIVOS | Nª TOTAL CONTENEDORES | Nº RECOGIDAS TOTALES | RECOGIDAS CONTENEDOR/MES | PESO TOTAL (Kg) | PESO MEDIO/ CONTENEDOR(Kg) | Nº HABITANTES | Nº HABITANTES/ CONTENEDOR | AÑO 2011 Kg / HABITANTE |
|---|---|---|---|---|---|---|---|---|
| PAPEL | 238 | 14.847 | 5,20 | 1.455.404 | 98,03 | 57.758 | 242,68 | 25,20 |
| ENVASES | 242 | 19.257 | 6,63 | 722.107 | 37,50 | 57.758 | 238,67 | 12,50 |
| VIDRIO | 272 | 1.255 | 0,38 | 708.198 | 564,30 | 57.758 | 212,35 | 12,26 |

Distrito : 5- EL LLANO

| CONTENEDORES SELECTIVOS | Nª TOTAL CONTENEDORES | Nº RECOGIDAS TOTALES | RECOGIDAS CONTENEDOR/MES | PESO TOTAL (Kg) | PESO MEDIO/ CONTENEDOR(Kg) | Nº HABITANTES | Nº HABITANTES/ CONTENEDOR | AÑO 2011 Kg / HABITANTE |
|---|---|---|---|---|---|---|---|---|
| PAPEL | 165 | 10.562 | 5,33 | 1.039.873 | 98,45 | 41.879 | 253,81 | 24,83 |
| ENVASES | 160 | 9.476 | 4,94 | 443.866 | 46,84 | 41.879 | 261,74 | 10,60 |
| VIDRIO | 149 | 1.048 | 0,59 | 573.049 | 546,80 | 41.879 | 281,07 | 13,68 |

Distrito : 6- PERIURBANO-RURAL

| CONTENEDORES SELECTIVOS | Nª TOTAL CONTENEDORES | Nº RECOGIDAS TOTALES | RECOGIDAS CONTENEDOR/MES | PESO TOTAL (Kg) | PESO MEDIO/ CONTENEDOR(Kg) | Nº HABITANTES | Nº HABITANTES/ CONTENEDOR | AÑO 2011 Kg / HABITANTE |
|---|---|---|---|---|---|---|---|---|
| PAPEL | 171 | 6.165 | 3,00 | 513.123 | 83,23 | 18.055 | 105,58 | 28,42 |
| ENVASES | 176 | 4.354 | 2,06 | 202.839 | 46,59 | 18.055 | 102,59 | 11,23 |
| VIDRIO | 208 | 835 | 0,33 | 461.602 | 552,82 | 18.055 | 86,80 | 25,57 |

*RECOGIDA SELECTIVA*

***ENERO-DICIEMBRE 2011***

COGERSA

**Municipio : GIJÓN**

Distrito : 7- COLEGIOS GIJÓN

| CONTENEDORES SELECTIVOS | Nª TOTAL CONTENEDORES | Nº RECOGIDAS TOTALES | RECOGIDAS CONTENEDOR/MES | PESO TOTAL (Kg) | PESO MEDIO/ CONTENEDOR(Kg) |
|---|---|---|---|---|---|
| PAPEL | 30 | 705 | 1,96 | 68.771 | 97,55 |
| ENVASES | 14 | 304 | 1,81 | 16.223 | 53,37 |
| VIDRIO | 6 | 27 | 0,38 | 11.256 | 416,89 |

Distrito : 8- POLÍGONOS GIJÓN

| CONTENEDORES SELECTIVOS | Nª TOTAL CONTENEDORES | Nº RECOGIDAS TOTALES | RECOGIDAS CONTENEDOR/MES | PESO TOTAL (Kg) | PESO MEDIO/ CONTENEDOR(Kg) |
|---|---|---|---|---|---|
| PAPEL | 219 | 3.798 | 1,45 | 351.486 | 92,55 |
| ENVASES | 94 | 1.461 | 1,30 | 67.323 | 46,08 |
| VIDRIO | 55 | 250 | 0,38 | 141.069 | 564,28 |

Distrito : 9- ACERALIA GIJÓN

| CONTENEDORES SELECTIVOS | Nª TOTAL CONTENEDORES | Nº RECOGIDAS TOTALES | RECOGIDAS CONTENEDOR/MES | PESO TOTAL (Kg) | PESO MEDIO/ CONTENEDOR(Kg) |
|---|---|---|---|---|---|
| PAPEL | 34 | 577 | 1,41 | 53.324 | 92,42 |
| ENVASES | 19 | 137 | 0,60 | 6.949 | 50,72 |
| VIDRIO | 1 | 0 | 0,00 | 0 | 0,00 |

# RECOGIDA SELECTIVA

***ENERO-DICIEMBRE 2011***

COGERSA

**Municipio : GIJÓN**

**TOTAL MUNICIPIO GIJÓN**

| CONTENEDORES SELECTIVOS | Nª TOTAL CONTENEDORES | Nº RECOGIDAS TOTALES | RECOGIDAS CONTENEDOR/MES | PESO TOTAL (Kg) | PESO MEDIO/ CONTENEDOR(Kg) | Nº HABITANTES | Nº HABITANTES/ CONTENEDOR | AÑO 2011 Kg / HABITANTE |
|---|---|---|---|---|---|---|---|---|
| PAPEL | 1.496 | 86.964 | 4,84 | 8.400.910 | 96,60 | 277.198 | 185,29 | **30,31** |
| ENVASES | 1.281 | 78.629 | 5,12 | 3.470.570 | 44,14 | 277.198 | 216,39 | **12,52** |
| VIDRIO | 1.303 | 8.847 | 0,57 | 4.699.322 | 531,18 | 277.198 | 212,74 | **16,95** |

***RECOGIDA SELECTIVA TOTAL***

| CONTENEDORES SELECTIVOS | Nª TOTAL CONTENEDORES | PESO TOTAL (Kg) | Nº HABITANTES | Nº HABITANTES/ CONTENEDOR | AÑO 2011 Kg / HABITANTE |
|---|---|---|---|---|---|
| PAPEL | 1.496 | 9.500.468 | 277.198 | **185,29** | **34,27** |
| ENVASES | 1.281 | 3.491.460 | 277.198 | **216,39** | **12,60** |
| VIDRIO | 1.303 | 4.702.692 | 277.198 | **212,74** | **16,97** |

***DATOS DE REFERENCIA AÑO 2010***

| CONTENEDORES SELECTIVOS | Kg/HABITANTE ESPAÑA | Kg/HABITANTE ASTURIAS | Kg/HABITANTE GIJÓN | Nº HAB/CONT ASTURIAS |
|---|---|---|---|---|
| PAPEL | 21,44 | 27,13 | 37,33 | 198,10 |
| ENVASES | 11,20 | 9,48 | 12,06 | 257,36 |
| VIDRIO | 15,10 | 14,57 | 16,81 | 249,87 |

COGERSA

# GRÁFICAS SERVICIO DE RECOGIDA DE CONTENEDORES

Ayuntamiento de Gijón

# PESO TOTAL RECOGIDA GIJÓN

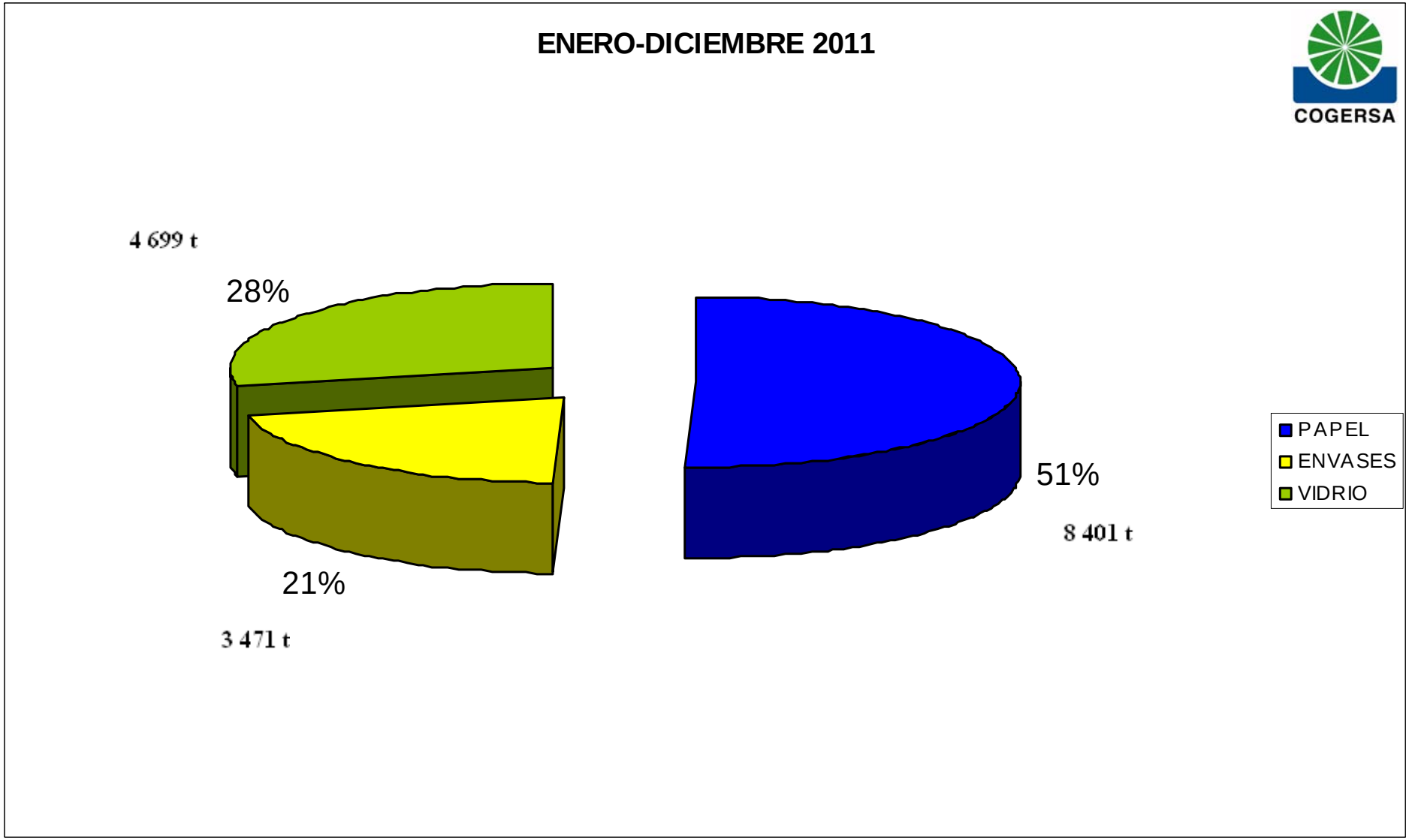


**Servicio de recogida de contenedores**

# RECOGIDA POR HABITANTE GIJÓN

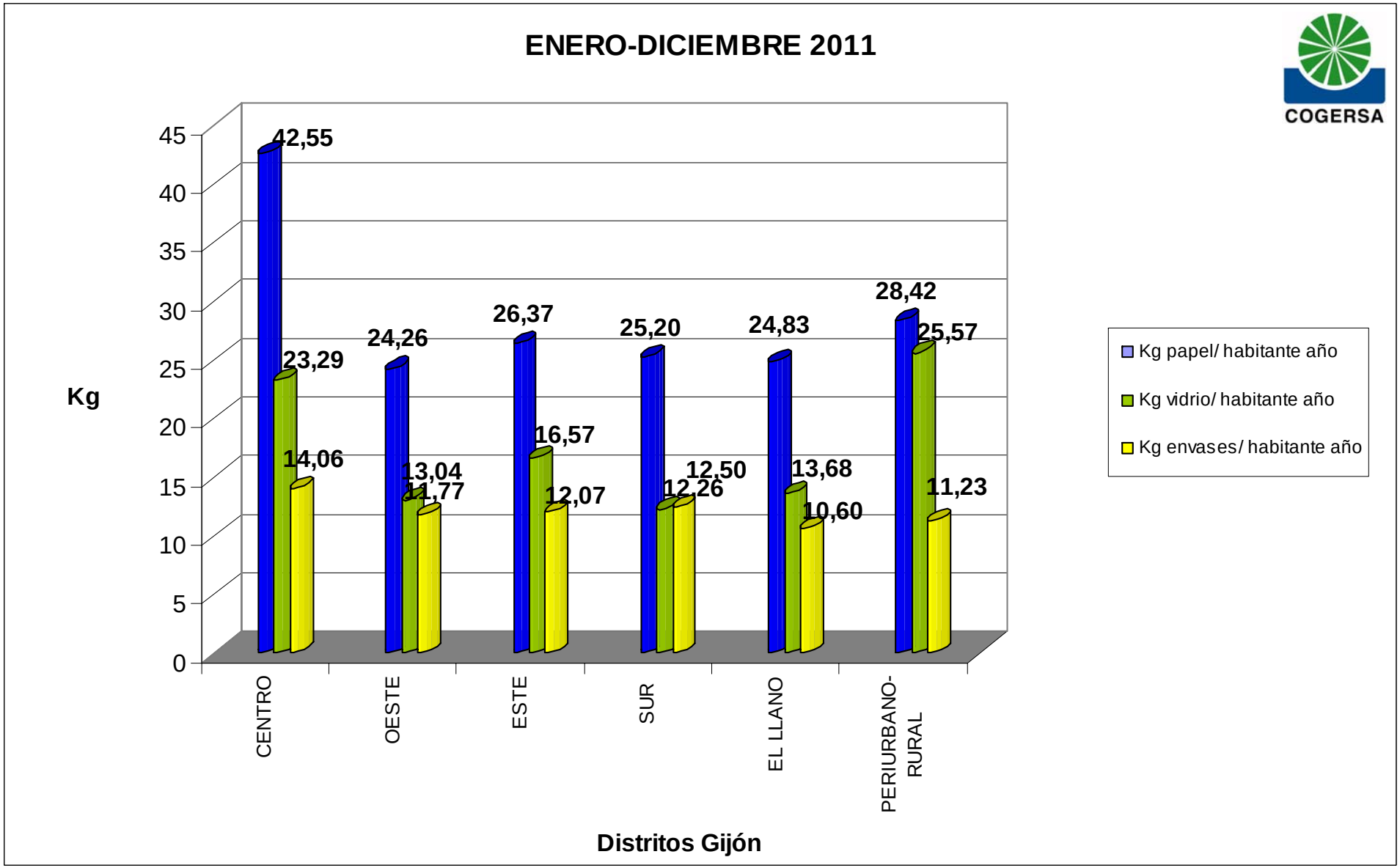


**Servicio de recogida de contenedores**

# PAPEL/CARTÓN GIJÓN

## PESO RECOGIDO ENERO-DICIEMBRE 2011

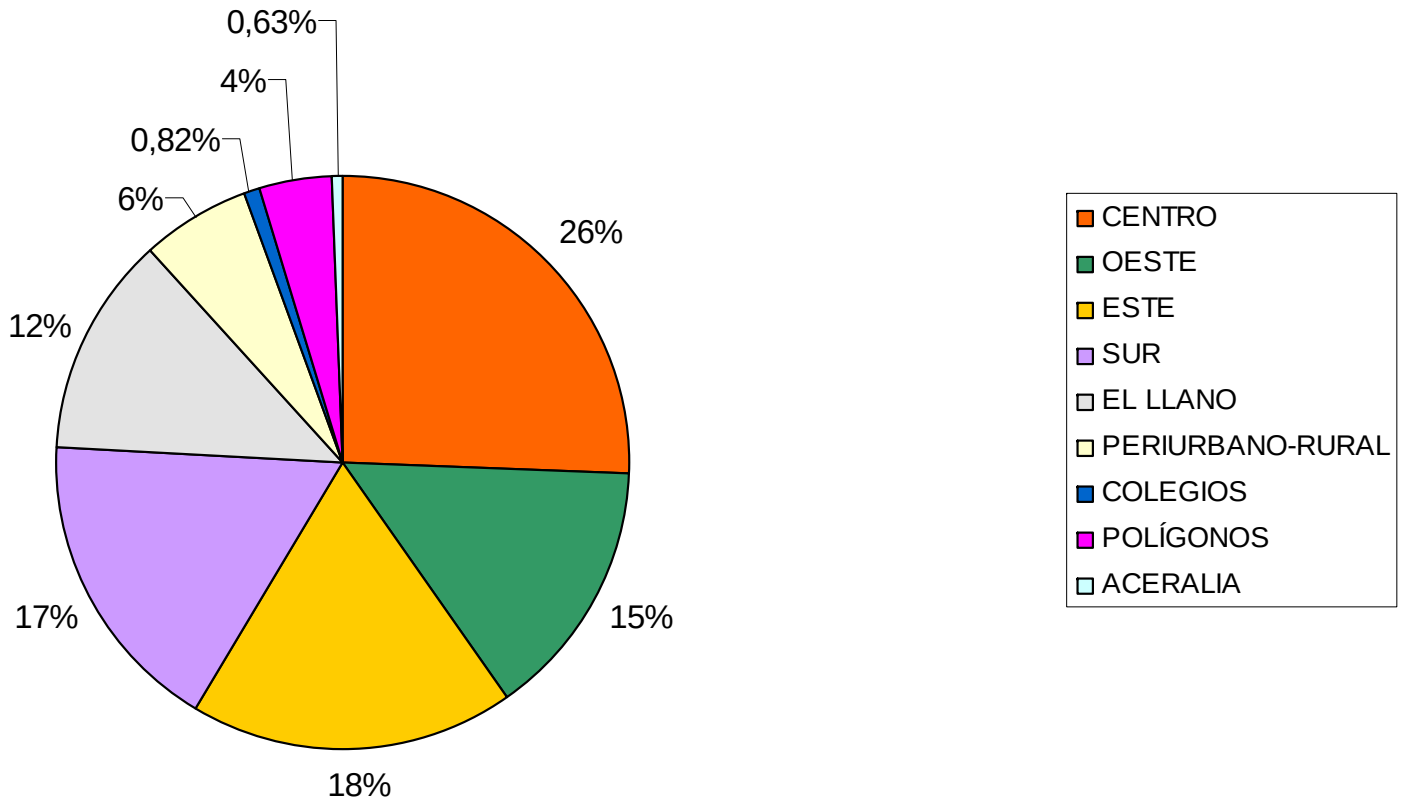


**Servicio de recogida de contenedores**

# ENVASES GIJÓN

## PESO RECOGIDO ENERO-DICIEMBRE 2011

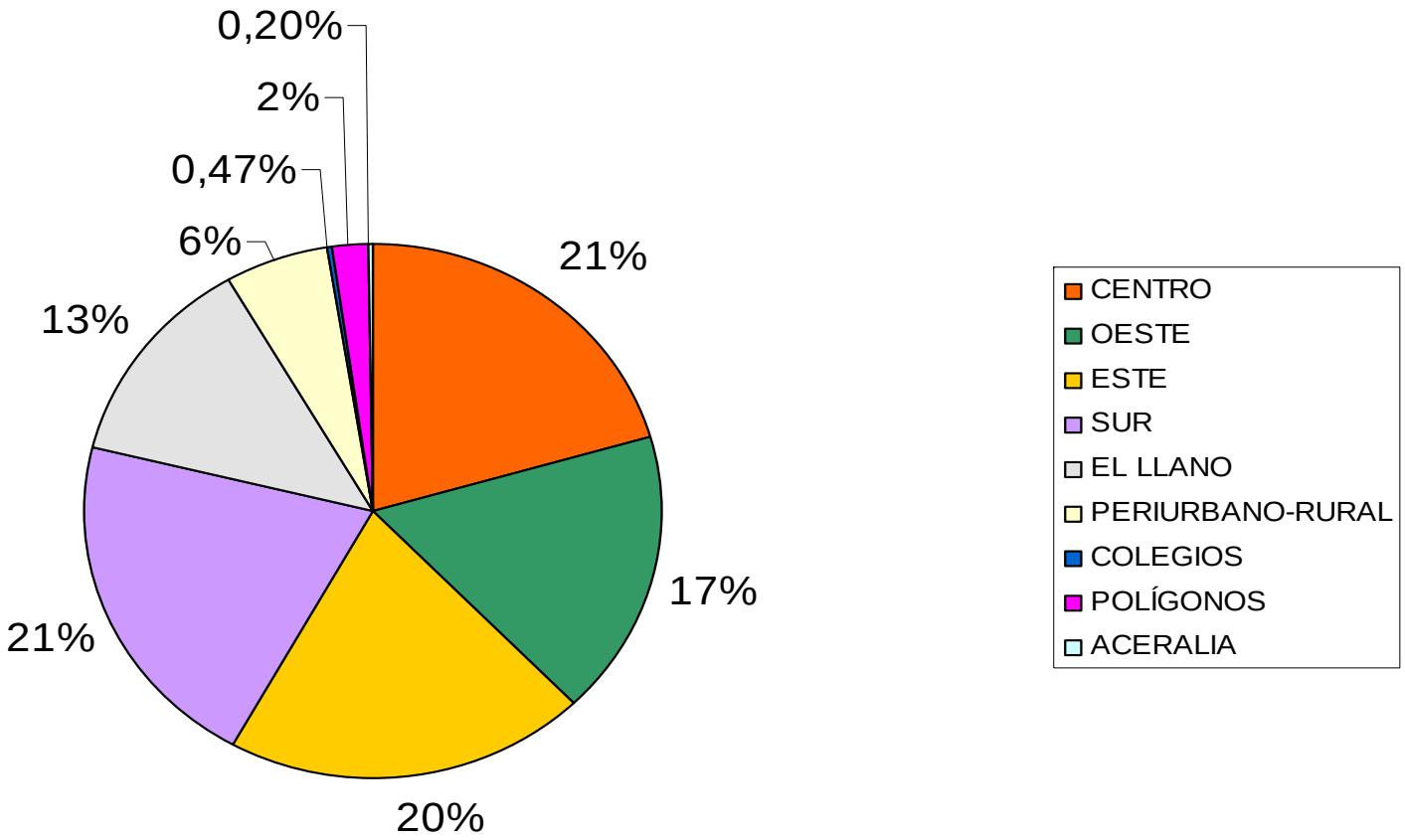


**Servicio de recogida de contenedores**

# VIDRIO GIJÓN

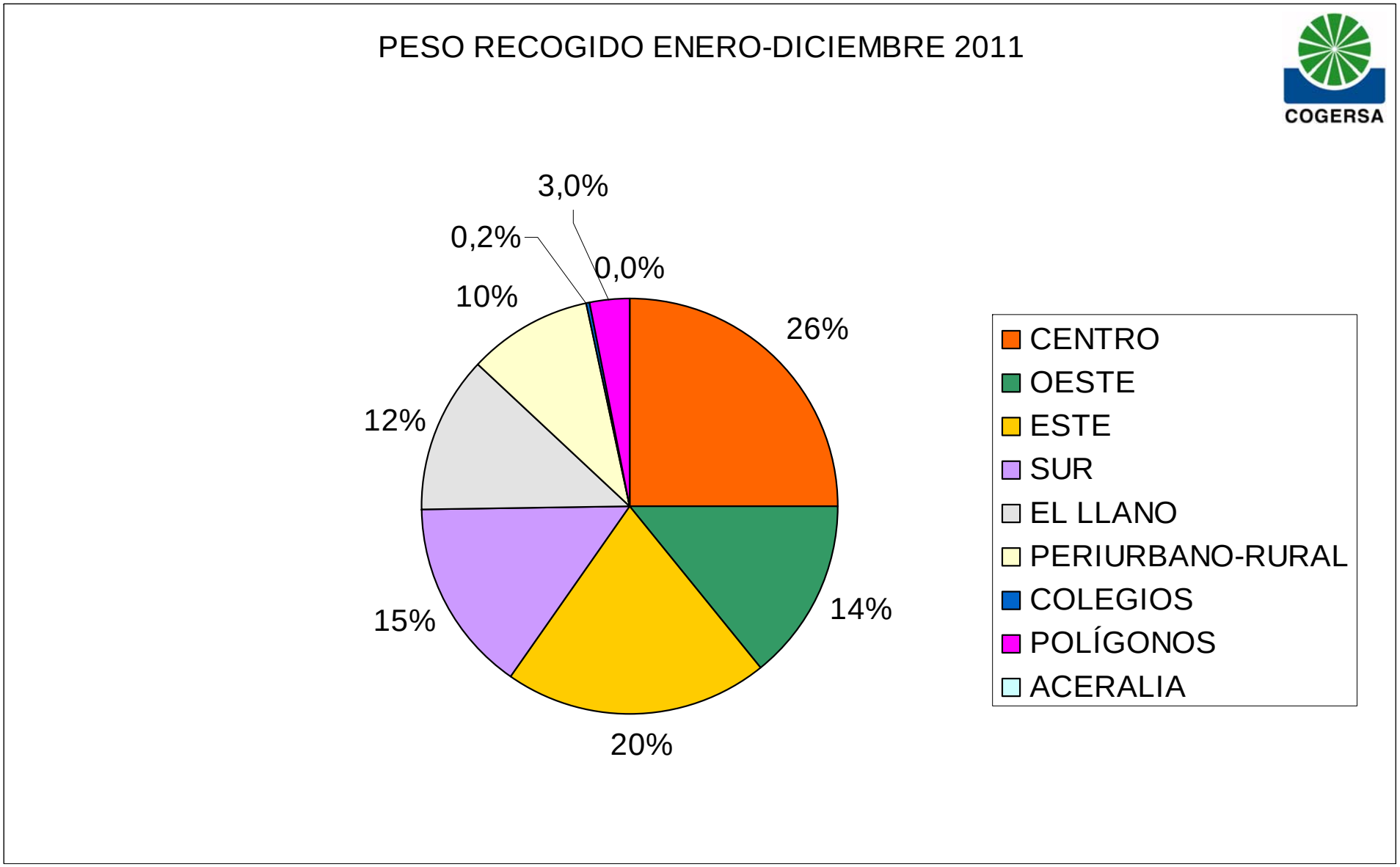


**Servicio de recogida de contenedores**

COGERSA

# GRÁFICAS RECOGIDA SELECTIVA TOTAL

Ayuntamiento de Gijón

# PESO TOTAL RECOGIDA GIJÓN

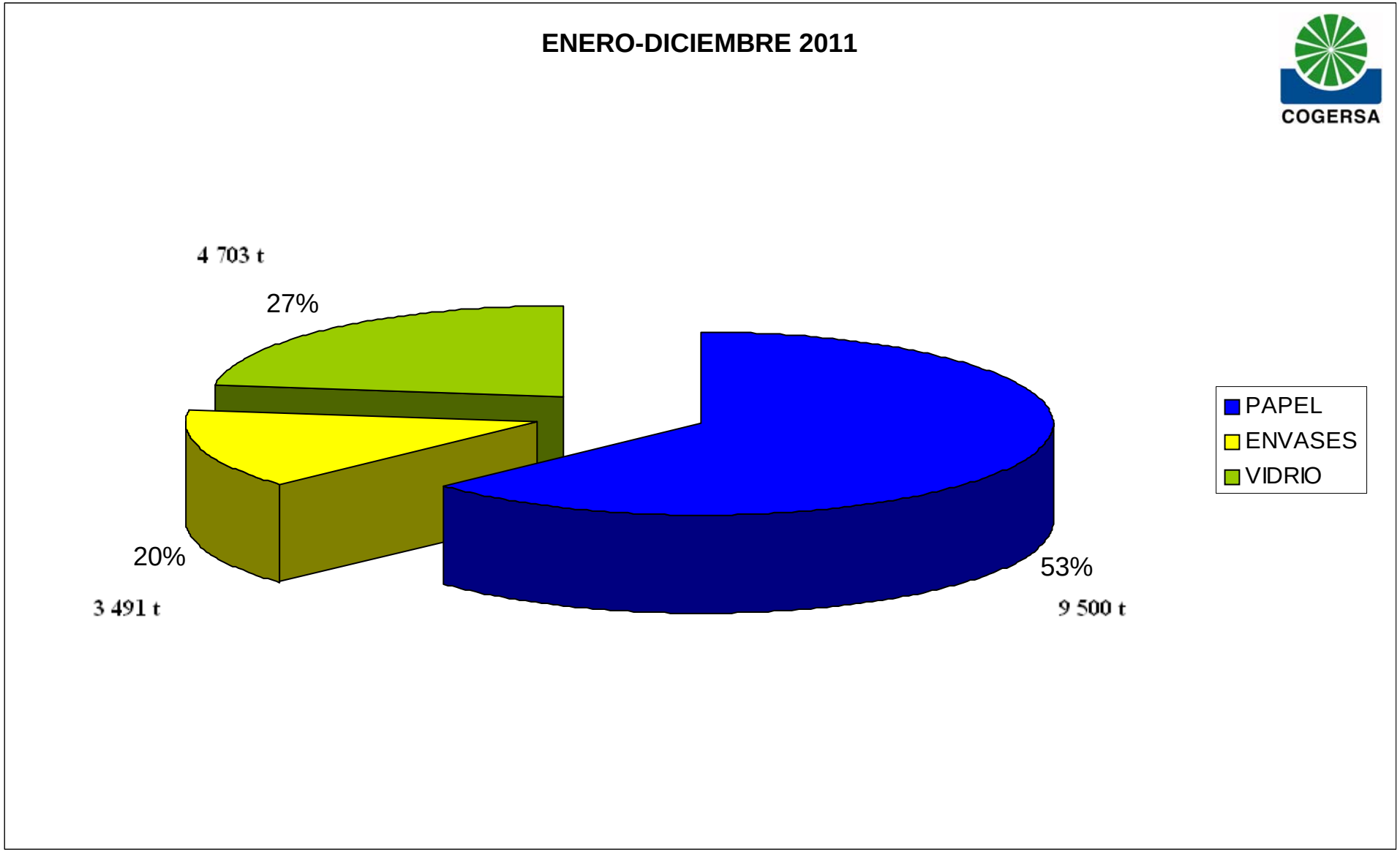


**Recogida selectiva total**

# PAPEL/CARTÓN GIJÓN

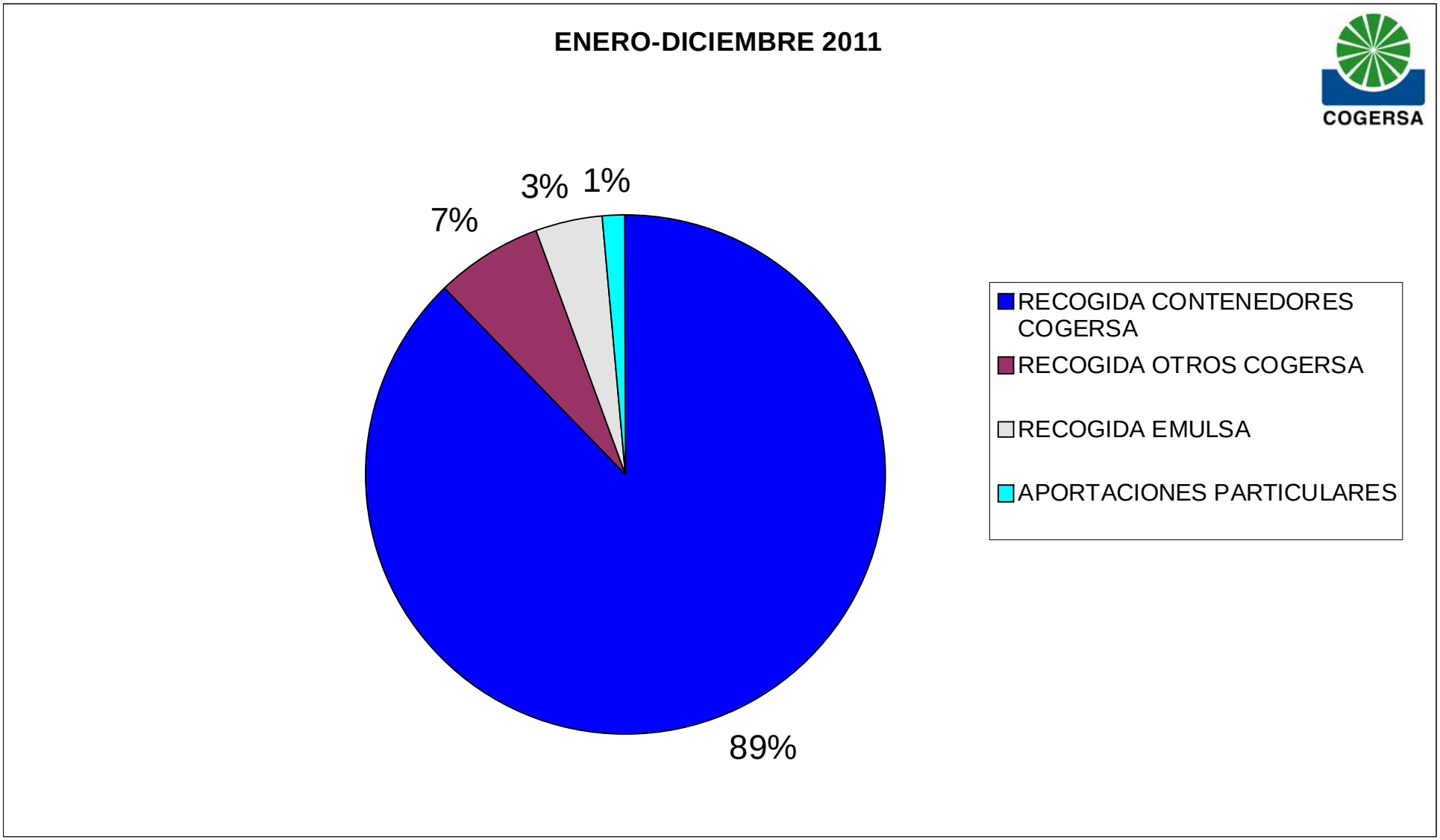


**Recogida selectiva total**

# ENVASES GIJÓN

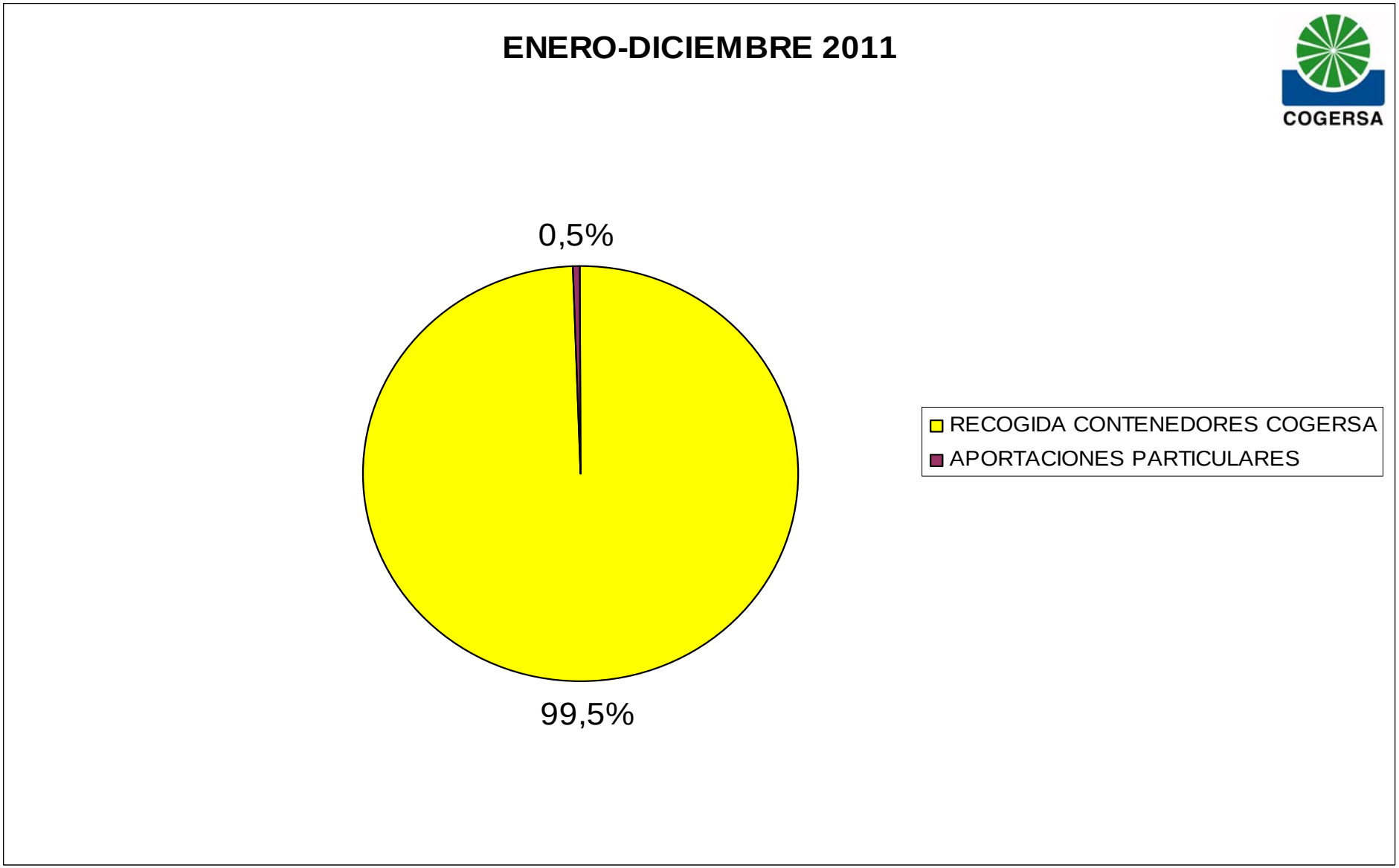


**Recogida selectiva total**

# VIDRIO GIJÓN

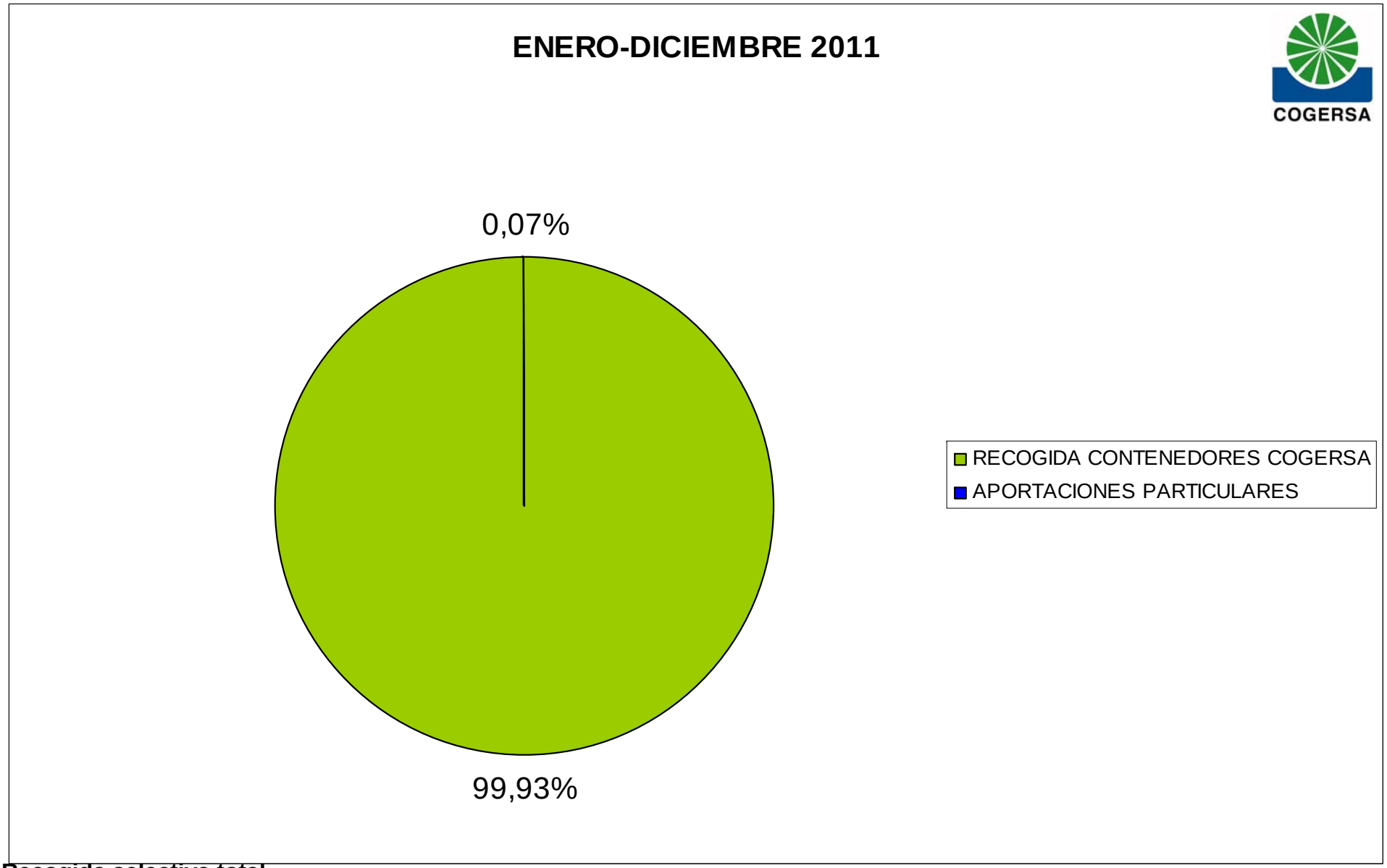


**Recogida selectiva total**

# CARTÓN COMERCIAL GIJÓN

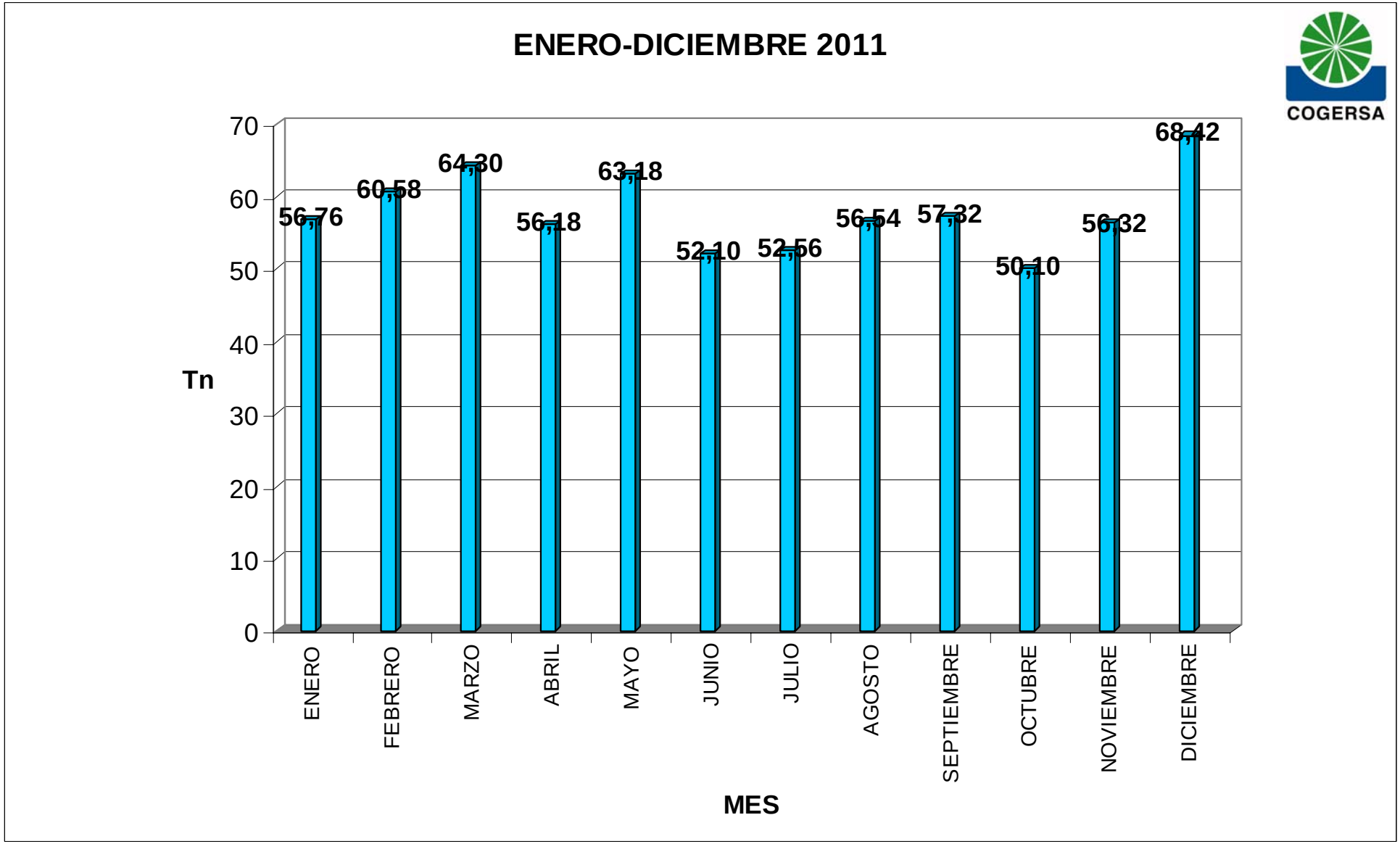


**Recogida selectiva total**

# EVOLUCIÓN RECOGIDA GIJÓN

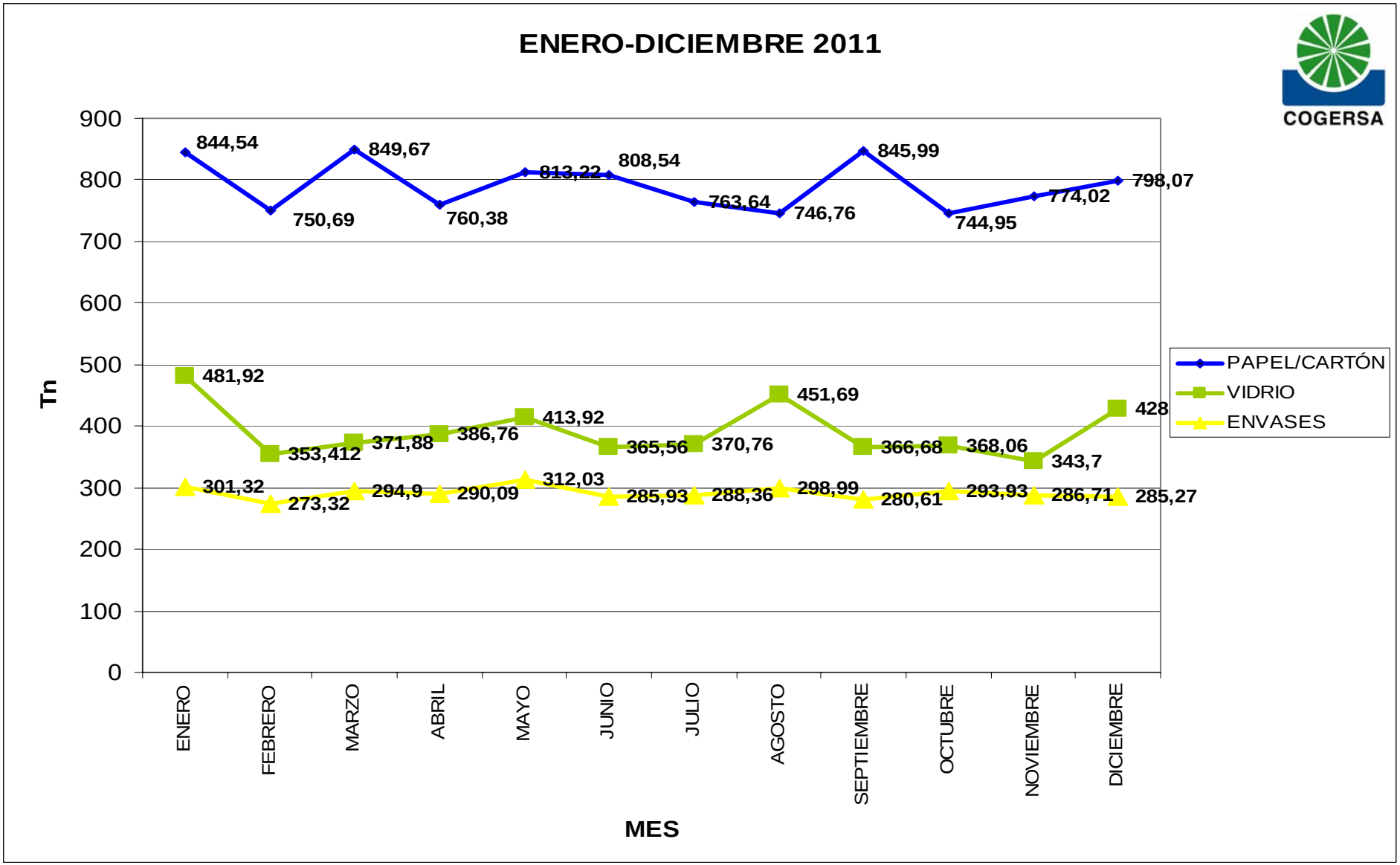


**Recogida selectiva total**

COGERSA

# AYUNTAMIENTO DE OVIEDO

## RECOGIDA SELECTIVA

**ENERO-DICIEMBRE 2011**

*RECOGIDA SELECTIVA*

***ENERO-DICIEMBRE 2011***

COGERSA

**Municipio : OVIEDO**

## RECOGIDA SELECTIVA EN CONTENEDORES

Distrito : 1- OVIEDO CENTRO

| CONTENEDORES SELECTIVOS | Nª TOTAL CONTENEDORES | Nº RECOGIDAS TOTALES | RECOGIDAS CONTENEDOR/MES | PESO TOTAL (Kg) | PESO MEDIO/ CONTENEDOR(Kg) | Nº HABITANTES * | Nº HABITANTES/ CONTENEDOR | Kg HABITANTE/ AÑO |
|---|---|---|---|---|---|---|---|---|
| PAPEL | 24 | 8.983 | 31,19 | 853.055 | 94,96 | 15.579 | 649,13 | 54,76 |
| ENVASES | 24 | 8.573 | 29,77 | 423.857 | 49,44 | 15.579 | 649,13 | 27,21 |
| VIDRIO | 24 | 908 | 3,15 | 488.409 | 537,90 | 15.579 | 649,13 | 31,35 |

Distrito : 2- TRUBIA

| CONTENEDORES SELECTIVOS | Nª TOTAL CONTENEDORES | Nº RECOGIDAS TOTALES | RECOGIDAS CONTENEDOR/MES | PESO TOTAL (Kg) | PESO MEDIO/ CONTENEDOR(Kg) | Nº HABITANTES | Nº HABITANTES/ CONTENEDOR | Kg HABITANTE/ AÑO |
|---|---|---|---|---|---|---|---|---|
| PAPEL | 22 | 491 | 1,86 | 44.580 | 90,79 | 2.089 | 94,95 | 21,34 |
| ENVASES | 18 | 572 | 2,65 | 27.111 | 47,40 | 2.089 | 116,06 | 12,98 |
| VIDRIO | 19 | 75 | 0,33 | 39.723 | 529,64 | 2.089 | 109,95 | 19,02 |

Distrito : 3- ZONA RURAL

| CONTENEDORES SELECTIVOS | Nª TOTAL CONTENEDORES | Nº RECOGIDAS TOTALES | RECOGIDAS CONTENEDOR/MES | PESO TOTAL (Kg) | PESO MEDIO/ CONTENEDOR(Kg) | Nº HABITANTES | Nº HABITANTES/ CONTENEDOR | Kg HABITANTE/ AÑO |
|---|---|---|---|---|---|---|---|---|
| PAPEL | 110 | 2.401 | 1,82 | 201.508 | 83,93 | 32.487 | 295,34 | 6,20 |
| ENVASES | 83 | 1.853 | 1,86 | 87.509 | 47,23 | 32.487 | 391,41 | 2,69 |
| VIDRIO | 90 | 320 | 0,30 | 184.338 | 576,06 | 32.487 | 360,97 | 5,67 |

*RECOGIDA SELECTIVA*

***ENERO-DICIEMBRE 2011***

COGERSA

**Municipio : OVIEDO**

## RECOGIDA SELECTIVA EN CONTENEDORES

Distrito : 4- ZONA INDUSTRIAL

| CONTENEDORES SELECTIVOS | Nª TOTAL CONTENEDORES | Nº RECOGIDAS TOTALES | RECOGIDAS CONTENEDOR/MES | PESO TOTAL (Kg) | PESO MEDIO/ CONTENEDOR(Kg) |
|---|---|---|---|---|---|
| PAPEL | 35 | 916 | 2,18 | 75.880 | 82,84 |
| ENVASES | 18 | 489 | 2,26 | 22.331 | 45,67 |
| VIDRIO | 14 | 45 | 0,27 | 23.781 | 528,47 |

Distrito : 5- OVIEDO COLEGIOS

| CONTENEDORES SELECTIVOS | Nª TOTAL CONTENEDORES | Nº RECOGIDAS TOTALES | RECOGIDAS CONTENEDOR/MES | PESO TOTAL (Kg) | PESO MEDIO/ CONTENEDOR(Kg) |
|---|---|---|---|---|---|
| PAPEL | 41 | 1.188 | 2,41 | 105.987 | 89,21 |
| ENVASES | 24 | 354 | 1,23 | 16.732 | 47,27 |
| VIDRIO | 9 | 20 | 0,19 | 11.669 | 583,45 |

*RECOGIDA SELECTIVA*

***ENERO-DICIEMBRE 2011***

COGERSA

**Municipio : OVIEDO**

**TOTAL MUNICIPIO OVIEDO DE RECOGIDA SELECTIVA EN CONTENEDORES:**

| CONTENEDORES SELECTIVOS | Nª TOTAL CONTENEDORES | Nº RECOGIDAS TOTALES | RECOGIDAS CONTENEDOR/MES | PESO TOTAL (Kg) | PESO MEDIO/ CONTENEDOR(Kg) | Nº HABITANTES* | Nº HABITANTES/ CONTENEDOR | Kg HABITANTE/ AÑO |
|---|---|---|---|---|---|---|---|---|
| PAPEL | 232 | 13.979 | 5,02 | 1.281.010 | 91,64 | 50.155 | 216,19 | 25,54 |
| ENVASES | 167 | 11.841 | 5,91 | 577.540 | 48,77 | 50.155 | 300,33 | 11,52 |
| VIDRIO | 156 | 1.368 | 0,73 | 747.920 | 546,73 | 50.155 | 321,51 | 14,91 |

**Nº HABITANTES *** Descontada la población atendida por la recogida puerta a puerta del Ayto. de Oviedo

## TOTAL RECOGIDA SELECTIVA MUNICIPIO DE OVIEDO:

| | 2.011 | | | 2.010 | | | |
|---|---|---|---|---|---|---|---|
| CONTENEDORES SELECTIVOS | Nº HABITANTES | PESO TOTAL (Kg) | Kg HABITANTE/ AÑO | Nº HABITANTES | PESO TOTAL (Kg) | Kg HABITANTE/ AÑO | INCREMENTO KG/HABITANTE AÑO 2011 RESPECTO AÑO 2010 |
| **PAPEL** | **225.155** | **6.422.630** | **28,53** | **224.005** | **7.915.484** | **35,34** | **-19,27%** |
| **ENVASES** | **225.155** | **2.647.620** | **11,76** | **224.005** | **2.924.790** | **13,06** | **-9,94%** |
| **VIDRIO** | **225.155** | **3.824.500** | **16,99** | **224.005** | **3.866.130** | **17,26** | **-1,58%** |

COGERSA

# GRÁFICAS SERVICIO DE RECOGIDA DE CONTENEDORES

**Ayuntamiento de Oviedo**

# PESO TOTAL RECOGIDA OVIEDO

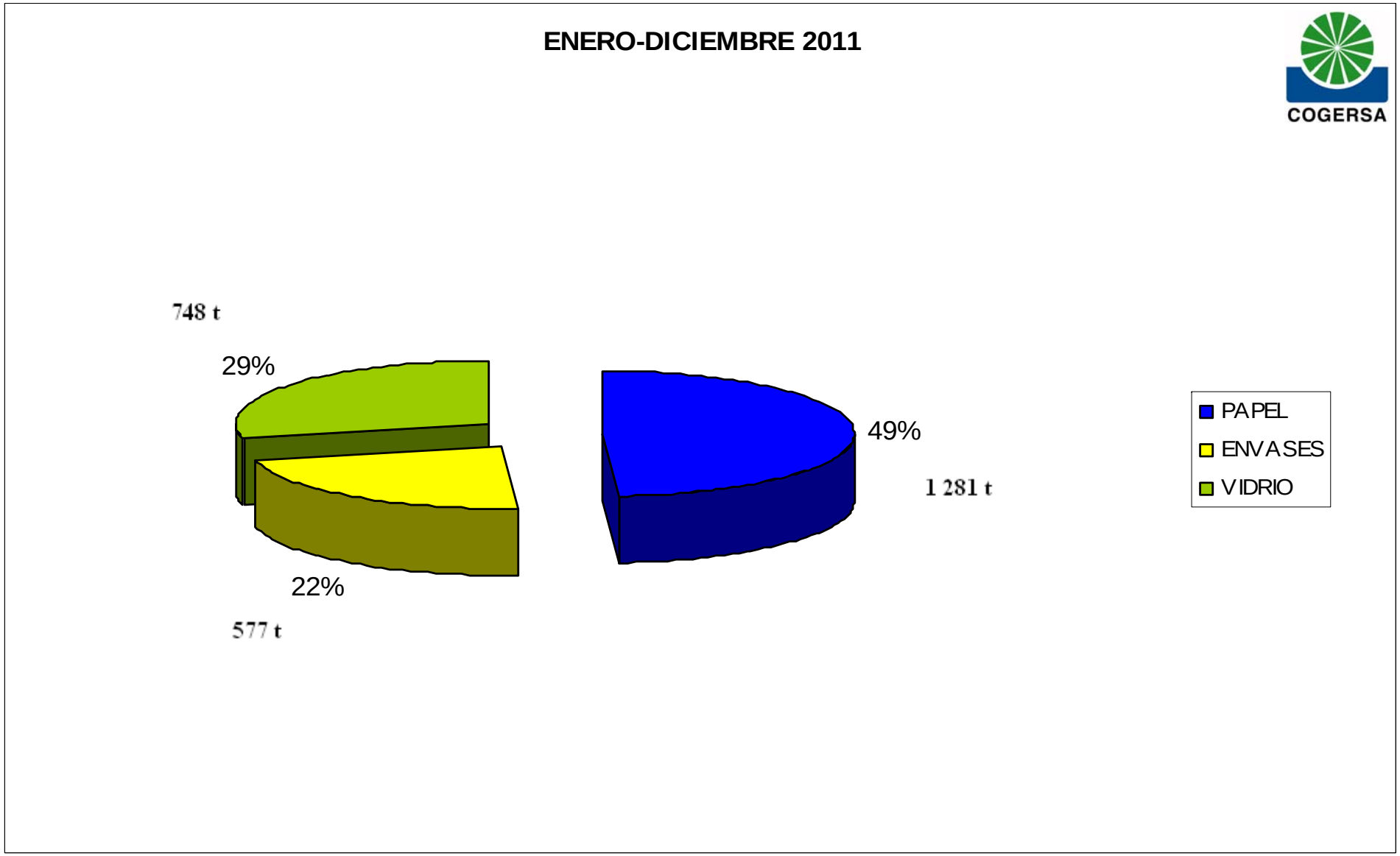


**Servicio de recogida de contenedores**

# RECOGIDA POR HABITANTE OVIEDO

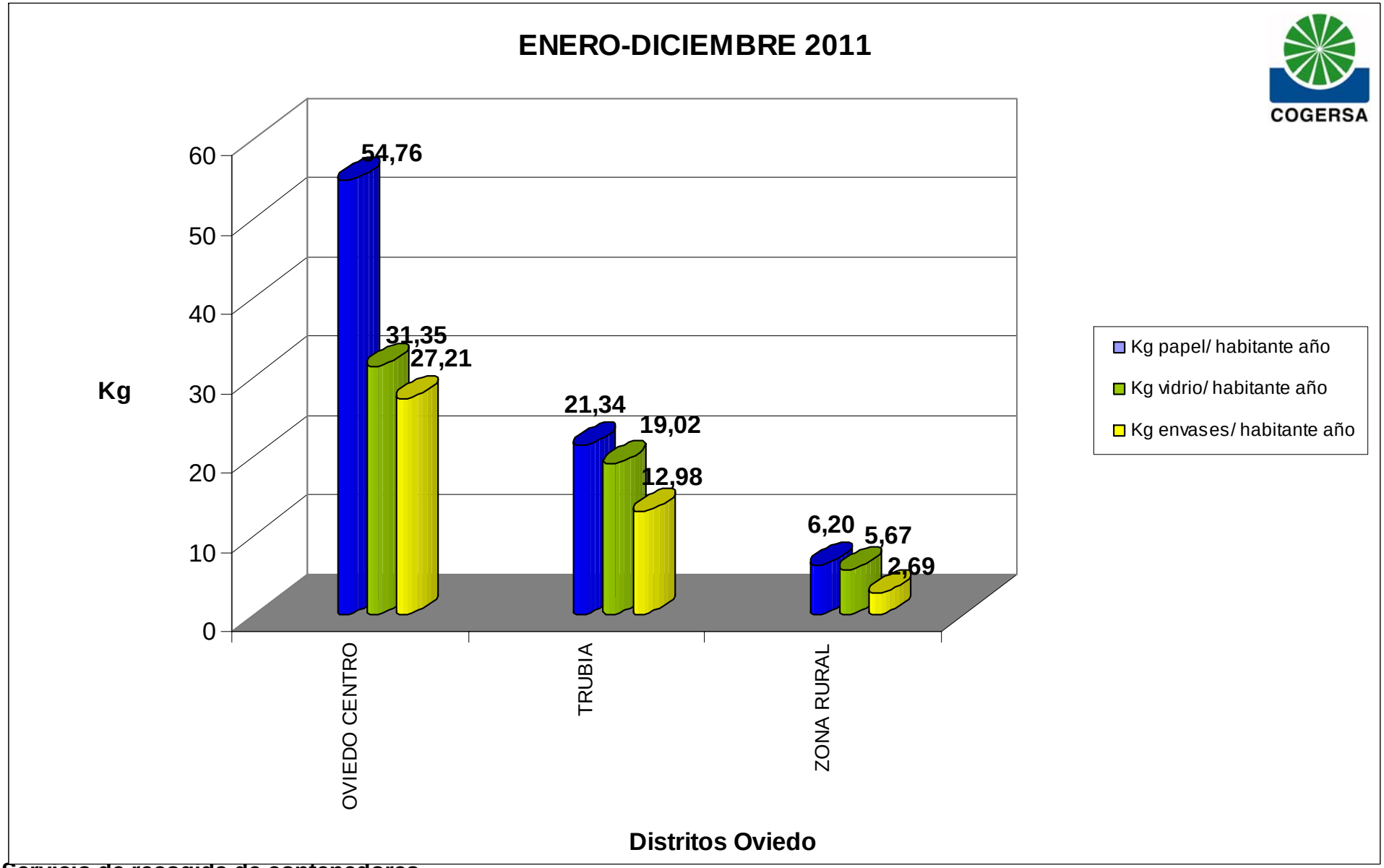


**Servicio de recogida de contenedores**

# PAPEL/CARTÓN OVIEDO

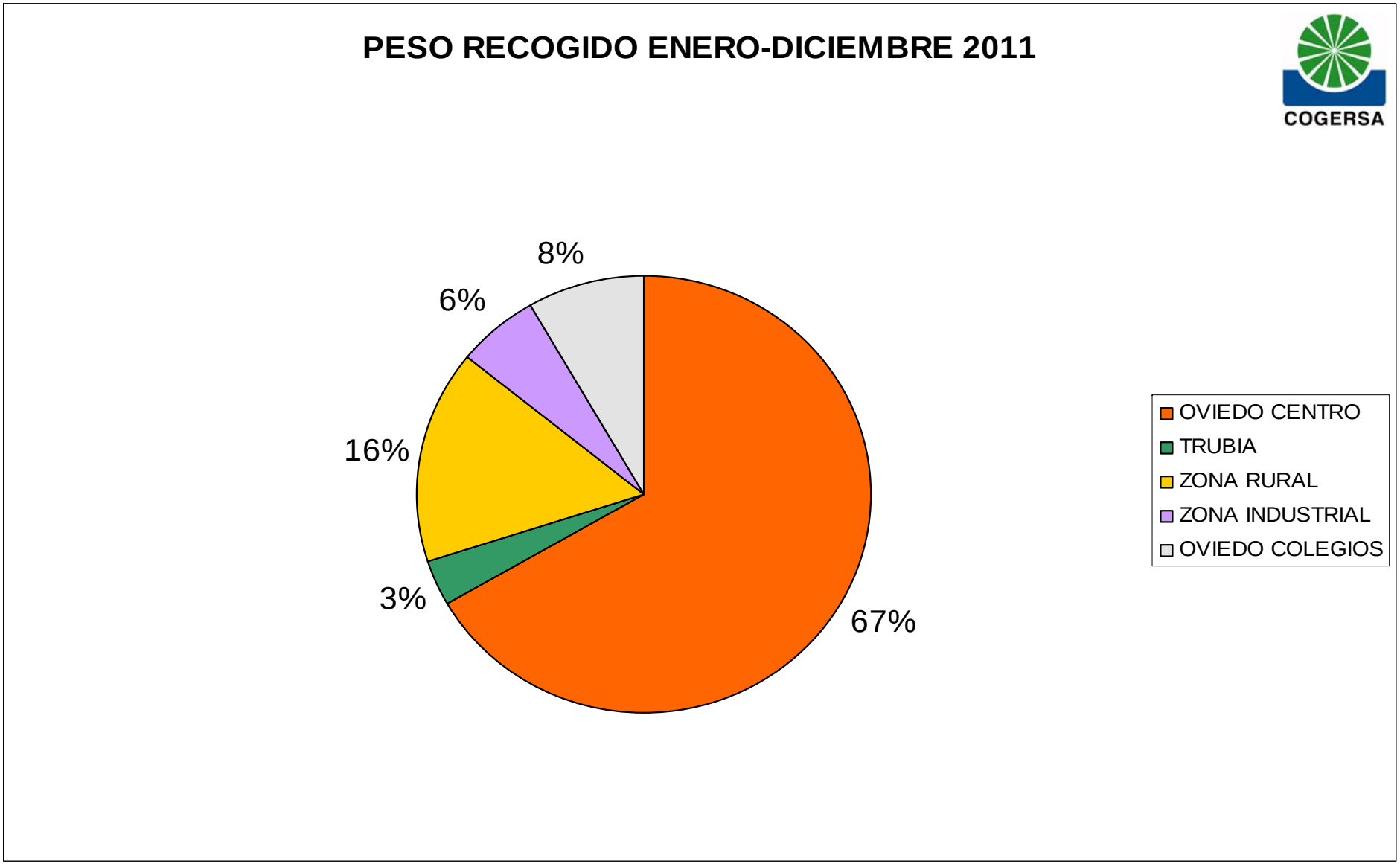


**Servicio de recogida de contenedores**

# ENVASES OVIEDO

## PESO RECOGIDO ENERO-DICIEMBRE 2011

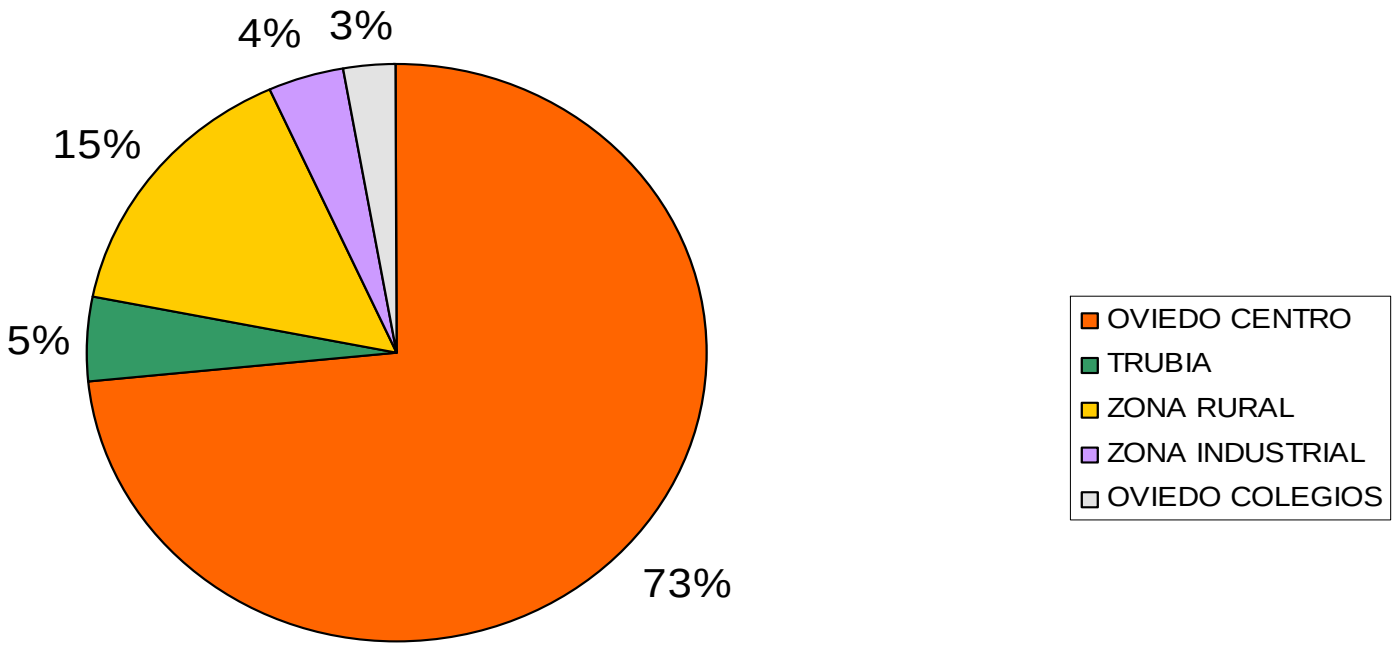


**Servicio de recogida de contenedores**

# VIDRIO OVIEDO

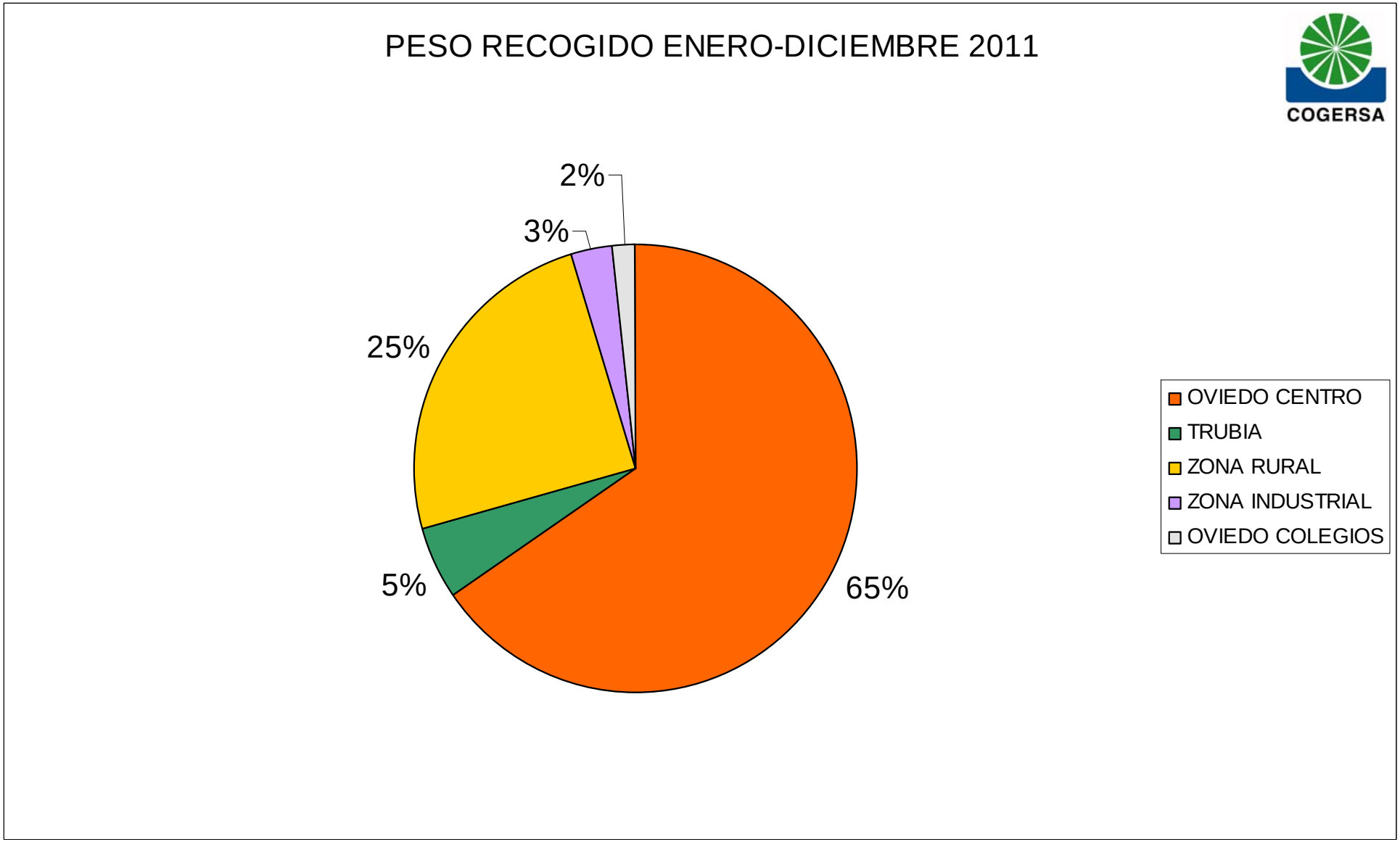


**Servicio de recogida de contenedores**

COGERSA

# GRÁFICAS RECOGIDA SELECTIVA TOTAL

**Ayuntamiento de Oviedo**

# PESO TOTAL RECOGIDA OVIEDO

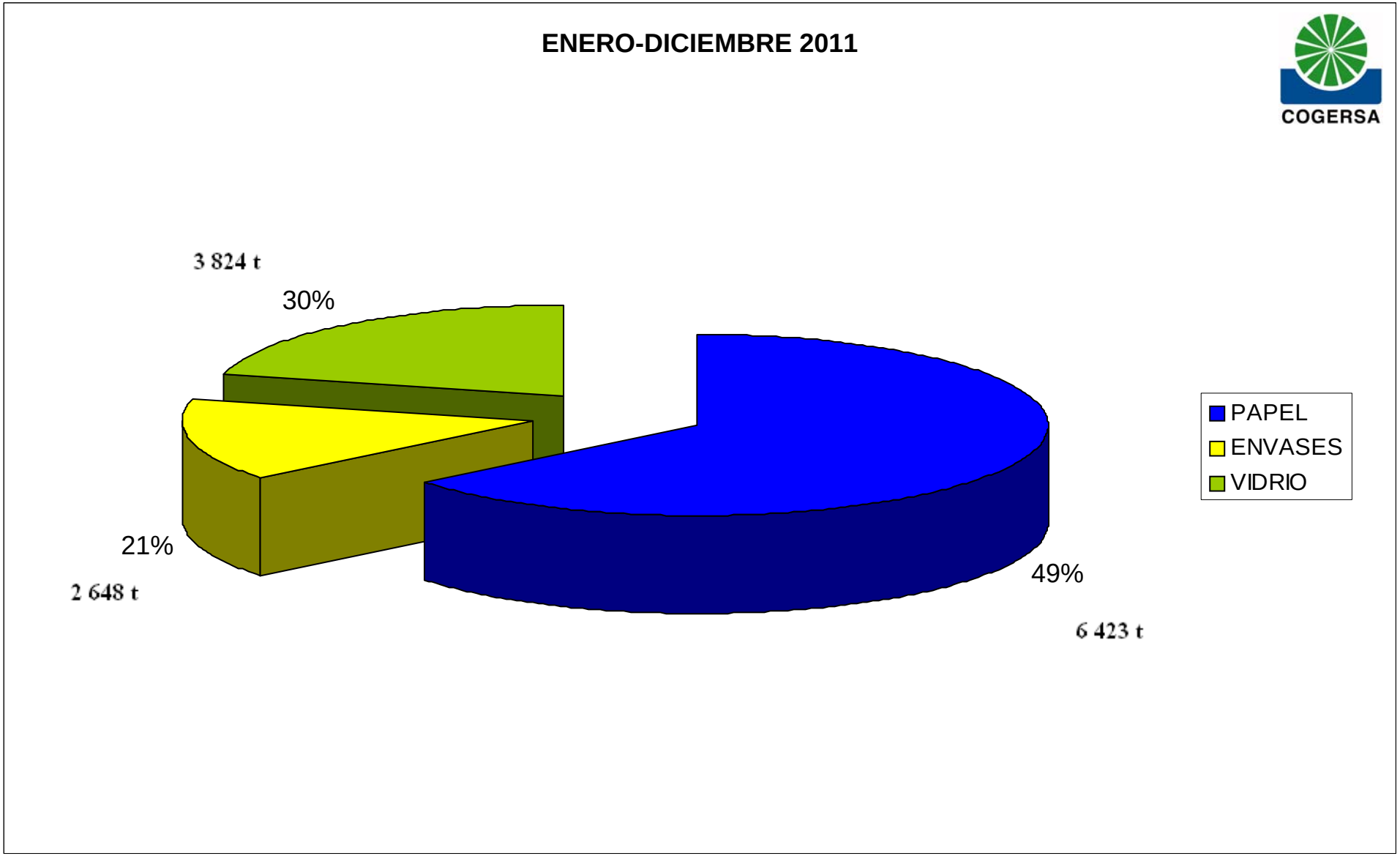


**Recogida selectiva total**

# PAPEL/CARTÓN OVIEDO

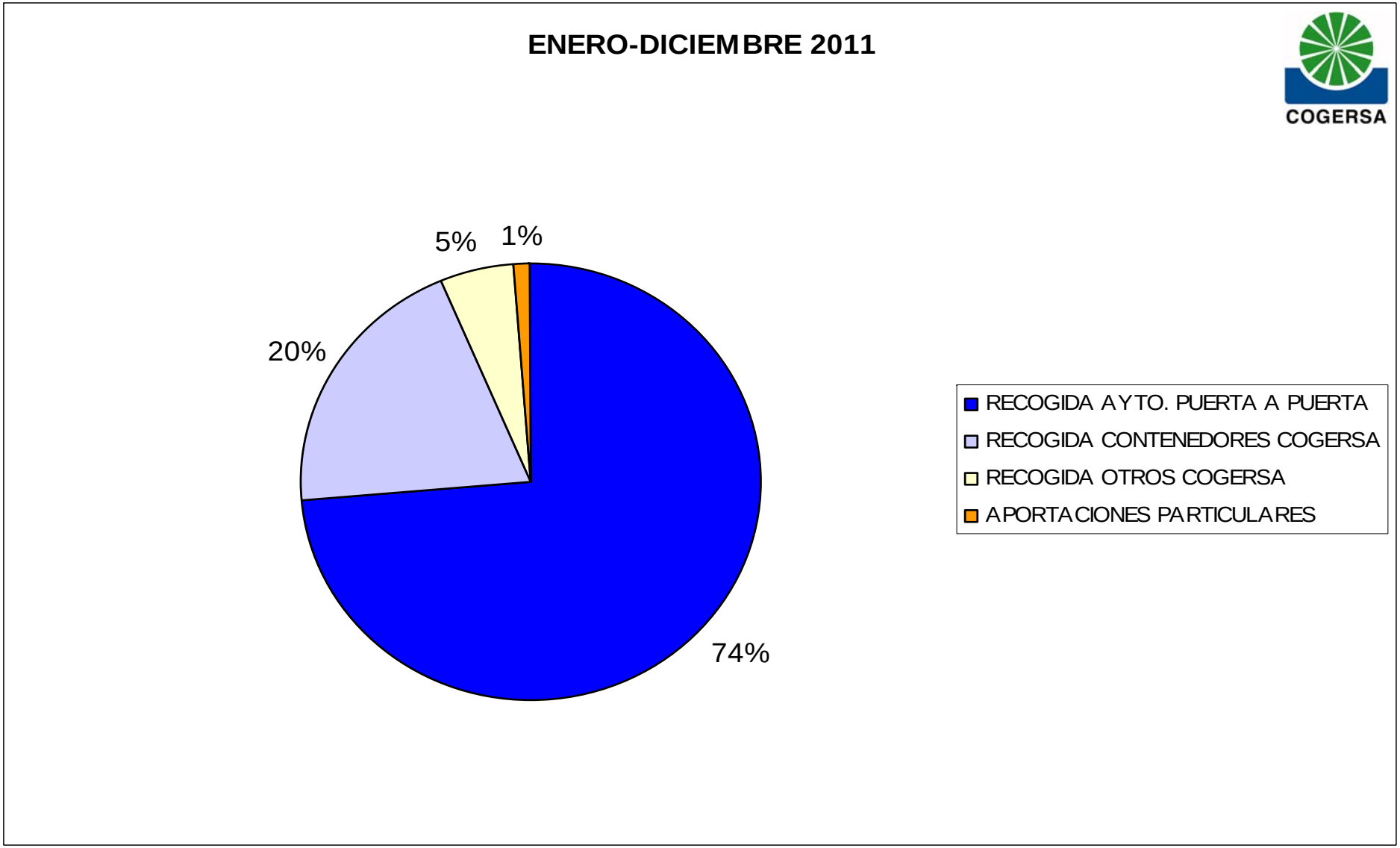


**Recogida selectiva total**

# ENVASES OVIEDO

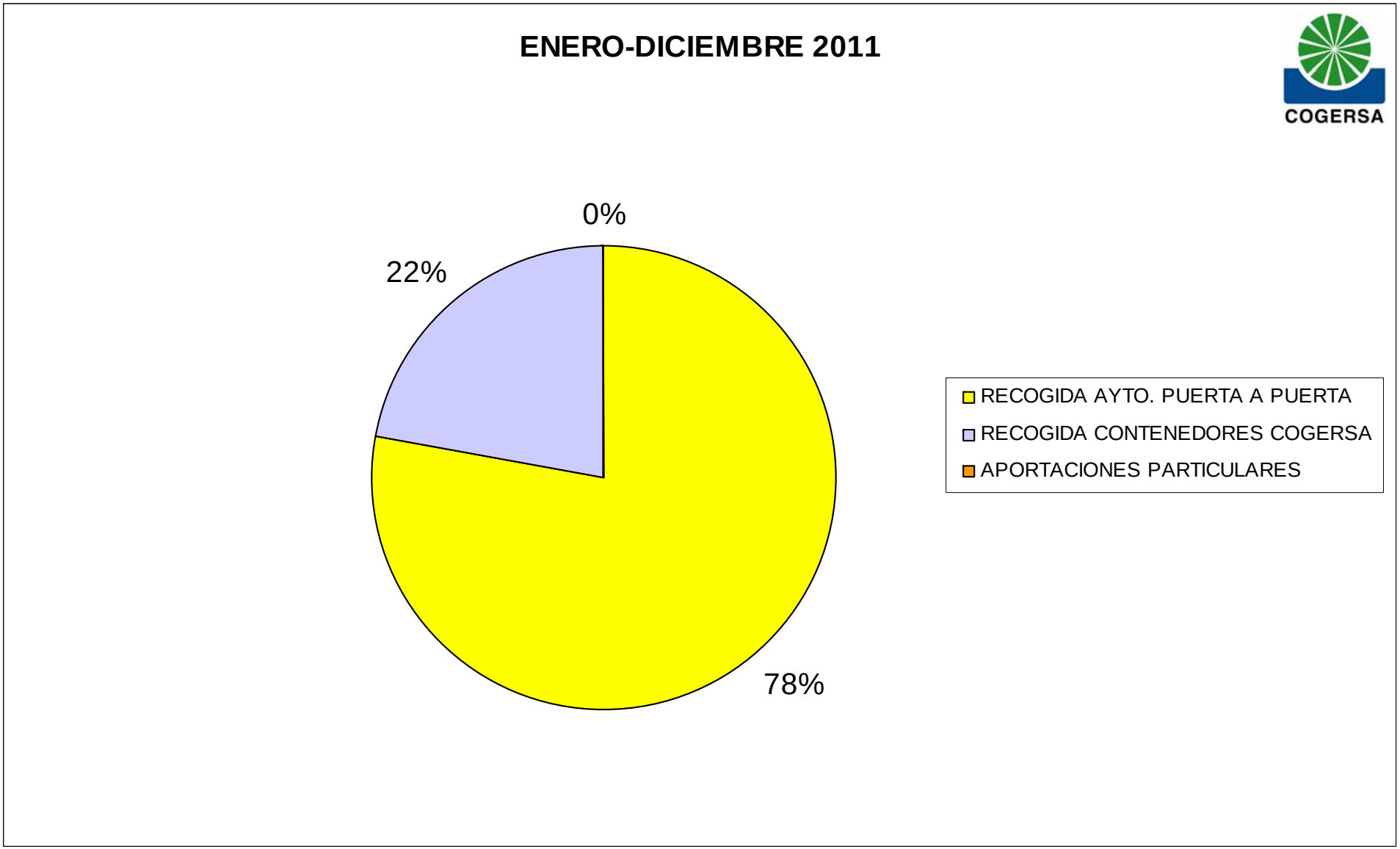


**Recogida selectiva total**

# VIDRIO OVIEDO

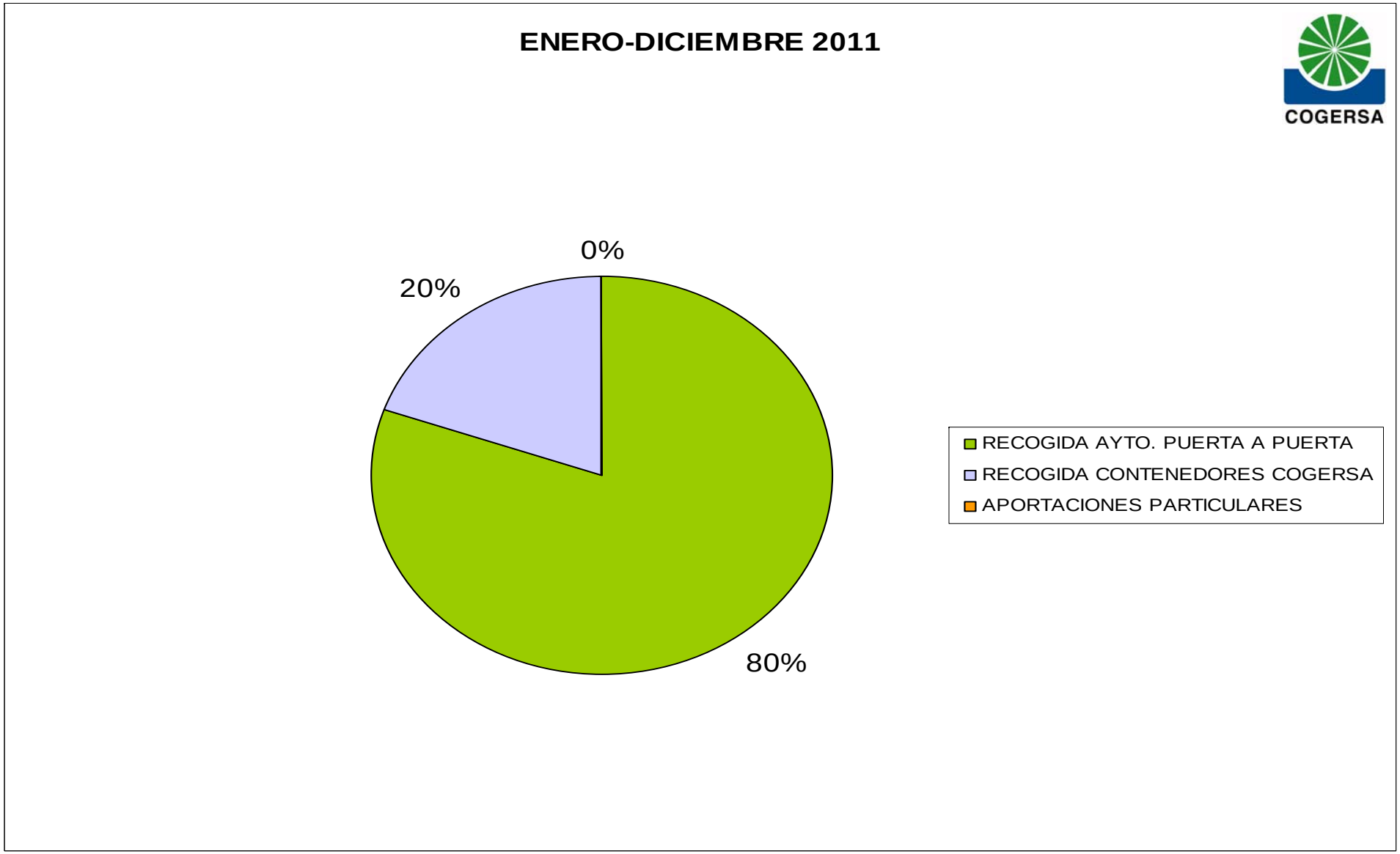


**Recogida selectiva total**

# EVOLUCIÓN RECOGIDA OVIEDO

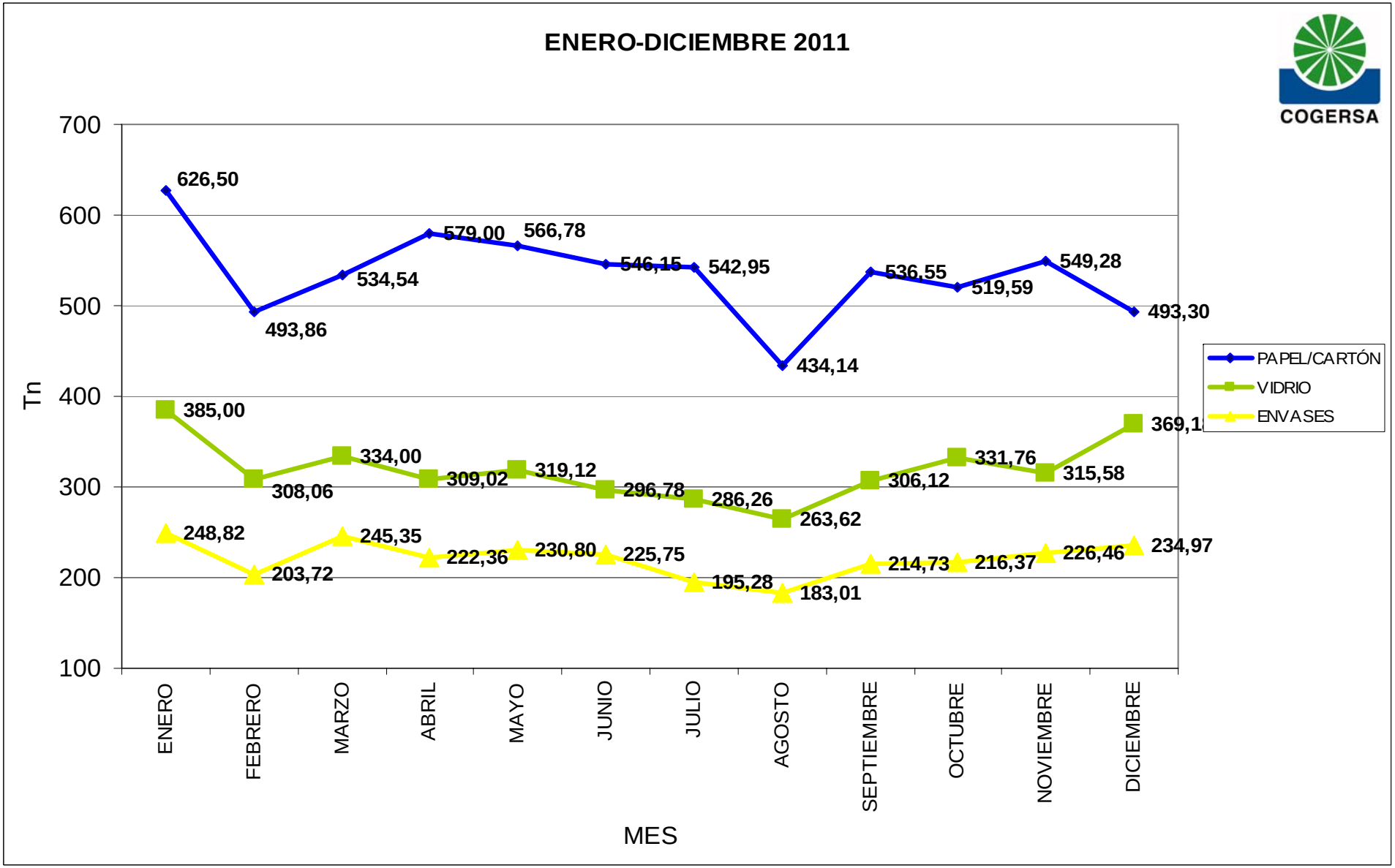


**Recogida selectiva total**